


Муниципальное бюджетное общеобразовательное учреждение  
«Новогорская средняя общеобразовательная школа»

РАССМОТРЕНО

Руководитель ШМО

 / Семикеева Н.В./  
ФИО


Протокол № 3

от «26» августа 2022 г.

СОГЛАСОВАНО

Заместитель директора по УР

МБОУ «Новогорская СОШ»


 /Переина Н.Л./  
ФИО

от «30» августа 2022 г.

УТВЕРЖДЕНО

Директор

МБОУ «Новогорская СОШ»

 /Актаева Е.В./  
ФИО

Приказ № 92

от «30» августа 2022 г.

**Рабочая программа**

по литературе

Класс: 8

Количество часов: 68

Срок реализации: 2022 – 2023

Учитель: Богачева Алевтина Борисовна,

I категория

Рассмотрено на заседании  
Педагогического совета  
Протокол № 9 от  
«30» августа 2022 г.

с.Новогорское, 2022 г.

## **1. Пояснительная записка**

### **Структура программы:**

Титульный лист

1. Пояснительная записка;
2. Общая характеристика учебного предмета
3. Место учебного курса в учебном плане;
4. Личностные, метапредметные и предметные результаты освоения программы по предмету
5. Содержание учебного курса;
6. Тематическое планирование;
7. Описание учебно – методического и материально – технического обеспечения образовательного процесса;
8. Планируемые результаты изучения учебного курса.

Приложение

### **Исходные документы для составления программы:**

1. Закон Российской Федерации от 29 декабря 2012 г. № 273-ФЗ «Об образовании в Российской Федерации».
2. Федеральный государственный образовательный стандарт основного общего образования (утвержден приказом Минобрнауки России от 17 декабря 2010г. №1897, зарегистрированный в Минюсте России 01февраля 2011 г., регистрационный номер 19644) с изменениями (утверждены приказом Минобрнауки России от 29.12.2014 №1644, от 31.12.2015 №1577).
3. Примерная программа основного общего образования по литературе для общеобразовательных учреждений. 5-9 классы .(Базовый уровень) \ автор-составитель В.Я.Коровина .-Москва «Просвещение» 2017 и учебника для учащихся 8 класса общеобразовательных учреждений в 2-х частях . Авторы : В.Я.Коровина, В.П.Журавлёв, В.И.Коровин.
4. Приказ № 254 от 20.05.2020 «Об утверждении федерального перечня учебников, рекомендованных к использованию при реализации имеющих государственную аккредитацию образовательных программ начального общего, основного общего, среднего общего образования».
5. Устав МБОУ «Новогорская средняя общеобразовательная школа» Граховского района Удмуртской Республики.
6. Основная образовательная программа основного общего образования МБОУ «Новогорская средняя общеобразовательная школа».
7. Учебный план школы на 2022 – 2023 учебный год.
8. Положение об учебной рабочей программе педагога, осуществляющего функции введения ФГОС ООО МБОУ «Новогорская средняя общеобразовательная школа» от 28.05.2014 г. (с изменениями от 13.06.2018 г.)

### **Учебно-методический комплект**

1. Коровина В.Я., Журавлев В.П., Коровин В.И. Литература. 8 класс: Учебник для общеобразовательных учреждений. В 2 ч. М.: Просвещение, 2018.
2. Коровина В.Я., Збарский И. С, Коровин В.И. Читаем, думаем, спорим...: Дидактические материалы по литературе: 8 класс. М.: Просвещение, 2010.
3. В.Я. Коровина, В.П. Журавлёв, В.И. Коровин. Фонохрестоматия к учебнику «Литература. 7 класс» (1CD MP3). –М.: Просвещение, 2013 г.
4. В.Я. Коровина. Читаем, думаем, спорим...Дидактические материалы по литературе. 7 класс./Пособие для учащихся общеобразовательных организаций. – 10-е изд. – М.: Просвещение

**Предметная область:** «Филология», литература

**Программа составлена** на основе авторской программы: В.Я. Коровина, В.П. Журавлёв, В.И. Коровин, Н.В. Беляева. ФГОС. Литература. Рабочие программы. Предметная линия учебников под редакцией В.Я. Коровиной. 5 – 9 классы, Москва, «Просвещение», 2014

**Сроки реализации данной программы:** 2022– 2023 учебный год.

### **Актуальность программы**

Важнейшее значение в формировании духовно богатой, гармонически развитой личности с высокими нравственными идеалами и эстетическими потребностями имеет художественная литература. Курс литературы в школе основывается на принципах связи искусства с жизнью, единства формы и содержания, историзма, традиций и новаторства, осмысления историко-культурных сведений, нравственно-эстетических представлений, усвоения основных понятий теории и истории литературы, формирование умений оценивать и анализировать художественные произведения, овладения богатейшими выразительными средствами русского литературного языка.

Согласно государственному образовательному стандарту, изучение литературы в основной школе направлено на достижение **следующих целей:**

- формирование духовно развитой личности, обладающей гуманистическим мировоззрением, национальным самосознанием и общероссийским гражданским сознанием, чувством патриотизма;
- развитие интеллектуальных и творческих способностей учащихся, необходимых для успешной социализации и самореализации личности;
- постижение учащимися вершинных произведений отечественной и мировой литературы, их чтение и анализ, основанный на понимании образной природы искусства слова, опирающийся на принципы единства художественной формы и содержания, связи искусства с жизнью, историзма;
- поэтапное, последовательное формирование умений читать, комментировать, анализировать и интерпретировать художественный текст;
- овладение возможными алгоритмами постижения смыслов, заложенных в художественном тексте (или любом другом речевом высказывании), и создание собственного текста, представление своих оценок и суждений по поводу прочитанного;
- овладение важнейшими общеучебными умениями и универсальными учебными действиями (формулировать цели деятельности, планировать её, осуществлять библиографический поиск, находить и обрабатывать необходимую информацию из различных источников, включая Интернет, и др.);
- использование опыта общения с произведениями художественной литературы в повседневной жизни и учебной деятельности, речевом самосовершенствовании.

Цель изучения литературы в школе – приобщение учащихся к искусству слова, богатству русской классической и зарубежной литературы. Основа литературного образования – чтение и изучение художественных произведений, знакомство с биографическими сведениями о мастерах слова и историко-культурными фактами, необходимыми для понимания включенных в программу произведений.

Расширение круга чтения, повышение качества чтения, уровня восприятия и глубины проникновения в художественный текст становится важным средством для поддержания этой основы на всех этапах изучения литературы в школе. Чтобы чтение стало интересным, продуманным, воздействующим на ум и душу ученика, необходимо развивать эмоциональное восприятие обучающихся, научить их грамотному анализу прочитанного художественного произведения, развить потребность в чтении, в книге. Понимать прочитанное как можно глубже – вот что должно стать устремлением каждого ученика. Это устремление зависит от степени эстетического, историко-культурного, духовного развития школьника. Отсюда возникает необходимость активизировать художественно-эстетические потребности детей, развивать их литературный вкус и подготовить к самостоятельному эстетическому восприятию и анализу художественного произведения.

Программа выстроена с учётом специфики класса. Её реализация обеспечивает освоение общеучебных умений и компетенций в рамках информационно-коммуникативной деятельности, в том числе, способностей передавать содержание текста в сжатом или развёрнутом виде в соответствии с целью учебного задания, использовать различные виды чтения (ознакомительное, просмотровое, поисковое и др.), создавать письменные высказывания, пересказывать кратко, выборочно, полно. На уроках учащиеся могут более уверенно овладеть монологической и диалогической речью. Для решения познавательных и коммуникативных задач учащимся предлагается использовать различные источники информации, включая энциклопедии, справочники, Интернет, словари.

Точки зрения развития умений и навыков рефлексивной деятельности, особое внимание уделено способности учащихся самостоятельно организовывать свою учебную деятельность (постановка цели, планирование, определение оптимального соотношения цели и средств и др.), оценивать её результаты, определять причины возникших трудностей и пути их устранения, осознавать сферы своих интересов и соотносить их со своими учебными достижениями, чертами своей личности.

Ведущая проблема изучения литературы в 8 классе – взаимосвязь литературы и истории. Именно этому будет уделено внимание при изучении произведений многих авторов. Чтение произведений зарубежной литературы проводится в конце курса литературы за 8 класс.

В программу включен перечень необходимых видов работ по развитию речи: словарная работа, различные виды пересказа, устные и письменные сочинения, отзывы, доклады, диалоги, творческие работы, а также произведения для заучивания наизусть, списки произведений для самостоятельного чтения.

### **Концепция программы**

Программа выполняет две основные функции:

Информационно-методическая функция позволяет всем участникам образовательного процесса получить представление о целях, содержании, общей стратегии обучения, воспитания и развития учащихся средствами данного учебного предмета.

Организационно-планирующая функция предусматривает выделение этапов обучения, структурирование учебного материала, определение его количественных и качественных характеристик на каждом из этапов, в том числе для содержательного наполнения промежуточной аттестации учащихся.

**Используемые педагогические технологии:** ИКТ, здоровьесберегающая, проектная, игровая, исследовательская, проблемная, тестового контроля

**Организация учебного процесса:** классно-урочная.

**Методы и формы обучения:** курс литературы опирается на следующие виды деятельности по освоению содержания художественных произведений и теоретико-литературных понятий.

- Осознанное, творческое чтение художественных произведений разных жанров
- Выразительное чтение
- Различные виды пересказа.
- Заучивание наизусть стихотворных текстов.

Определение принадлежности литературного (фольклорного) текста к тому или иному роду и жанру.

- Анализ текста, выявляющий авторский замысел и различные средства его воплощения; определение мотивов поступков героев и сущности конфликта.
- Устные и письменные интерпретации художественного произведения.
- Выявление языковых средств художественной образности и определение их роли в раскрытии идейно-тематического содержания произведения.

- Самостоятельный поиск ответа на проблемный вопрос, комментирование художественного текста, установление связи литературы с другими видами искусств и историей.
- Участие в дискуссии, утверждение и доказательство своей точки зрения с учетом мнения оппонента.
- Подготовка рефератов, докладов, учебно-исследовательских работ; написание сочинений на основе и по мотивам литературных произведений.

**Система оценки достижений учащихся:** пятибалльная система

**Преобладающие формы контроля знаний, умений, навыков.** Основными формами контроля знаний, умений, навыков являются: текущий и промежуточный контроль знаний, промежуточная аттестация, которые позволяют:

- определить фактический уровень знаний, умений и навыков обучающихся по предмету (согласно учебного плана);
- установить соответствие этого уровня требованиям Федерального компонента государственного образовательного стандарта общего образования;
- осуществить контроль за реализацией образовательной программы (учебного плана) и программ учебных курсов.

Текущий контроль знаний: проверка знаний обучающихся через опросы, самостоятельные работы и тематические тесты, зачеты, терминологический диктант, работа с карточками, сообщения, творческие работы, участие в конференциях и т.д.

Промежуточный контроль знаний - контроль результативности обучения обучающихся, осуществляемый по окончании четверти (полугодия) на основе результатов текущего контроля. Периоды промежуточного контроля устанавливаются годовым календарным учебным графиком. Промежуточный тематический контроль проводится в форме ПОУ.

Отметка за устный ответ обучающегося заносится в классный журнал в день проведения урока. Отметка за письменную самостоятельную, контрольную, зачетную и т.п. работу выставляется в классный журнал в этот же день или к следующему уроку.

Итоговая промежуточная аттестация проводится по решению педагогического совета

Необходимым условием успешности изучения данного предмета выступает определённая оснащённость учебной деятельности источниками и учебно-познавательными средствами. В учебном кабинете русского языка целесообразно иметь хрестоматии, тематические таблицы и другие средства наглядности. При работе с использованием новых информационных технологий могут быть привлечены материалы Интернета, а также созданные для основной школы цифровые образовательные ресурсы.

## **2. Общая характеристика учебного предмета:**

Литература - базовая учебная дисциплина, формирующая духовный облик и нравственные ориентиры молодого поколения. Ей принадлежит ведущее место в эмоциональном, интеллектуальном и эстетическом развитии школьника, в формировании его миропонимания и национального самосознания, без чего невозможно духовное развитие нации в целом.

Основу содержания литературы как учебного предмета составляют чтение и текстуальное изучение художественных произведений, составляющих золотой фонд русской классики.

Рабочая программа включает все темы, предусмотренные федеральным компонентом государственного образовательного стандарта основного общего образования по литературе и примерной программой под редакцией В.Я. Коровиной

Курс литературы опирается на следующие виды деятельности по освоению содержания художественных произведений и теоретико-литературных понятий:

- осознанное, творческое чтение художественных произведений разных жанров;
- выразительное чтение художественного текста;
- различные виды пересказа (подробный, краткий, выборочный, с элементами комментария, с творческим заданием);

- ответы на вопросы, раскрывающие знание и понимание текста произведения;
- заучивание наизусть стихотворных и прозаических текстов;
- анализ и интерпретация произведения;
- составление планов и написание отзывов о произведениях;
- написание сочинений по литературным произведениям и на основе жизненных впечатлений;
- целенаправленный поиск информации на основе знания ее источников и умения работать с ними.

Литература тесно связана с другими учебными предметами и, в первую очередь, с русским языком. Содержание обоих курсов базируется на основах фундаментальных наук (лингвистики, стилистики, литературоведения, фольклористики и др.) и предполагает постижение языка и литературы как национально-культурных ценностей. И русский язык, и литература формируют коммуникативные умения и навыки, лежащие в основе человеческой деятельности, мышления. Литература взаимодействует также с дисциплинами художественного цикла (музыкой, изобразительным искусством, мировой художественной культурой): на уроках литературы формируется эстетическое отношение к окружающему миру. Вместе с историей и обществознанием литература обращается к проблемам, непосредственно связанным с общественной сущностью человека, формирует историзм мышления, обогащает культурно-историческую память учащихся, не только способствует освоению знаний по гуманитарным предметам, но и формирует у школьника активное отношение к действительности, к природе, ко всему окружающему миру.

Одна из составляющих литературного образования - литературное творчество учащихся. Творческие работы различных жанров способствуют развитию аналитического и образного мышления школьника, в значительной мере формируя его общую культуру и социально-нравственные ориентиры.

Содержание школьного литературного образования концентрично – оно включает два больших концентрира (5-9 класс и 10-11 класс). Внутри первого концентрира три возрастные группы: 5-6 класс, 7-8 класс и 9 класс.

Первая группа активно воспринимает прочитанный текст, но недостаточно владеет собственно техникой чтения, именно поэтому на уроках с первой группой важно уделять внимание чтению вслух, развивать и укреплять стремление к чтению художественной литературы.

Курс литературы строится с опорой на текстуальное изучение художественных произведений, решает задачи формирования читательских умений, развития культуры устной и письменной речи.

Главная идея программы по литературе – изучение литературы от мифов к фольклору, от фольклора к древнерусской литературе, от неё к русской литературе XVIII, XIX, XX веков. В программе соблюдена системная направленность: в 5-6 классах это освоение различных жанров фольклора, сказок, стихотворных и прозаических произведений писателей, знакомство с отдельными сведениями по истории создания произведений, отдельных фактов биографии писателя (вертикаль). Существует система ознакомления с литературой разных веков в каждом из классов (горизонталь).

Ведущая проблема изучения литературы в 8 классе – особенности труда писателя, его позиция, изображение человека как важнейшая проблема литературы.

Чтение произведений зарубежной литературы в 8 классе проводится в конце учебного года.

В программу включен перечень необходимых видов работ по развитию речи: словарная работа, различные виды пересказа, устные и письменные сочинения, отзывы, доклады, диалоги, творческие работы, а также произведения для заучивания наизусть, списки произведений для самостоятельного чтения.

### **3. Описание места учебного предмета, курса в учебном плане**

Федеральный базисный учебный план для образовательных учреждений Российской Федерации предусматривает обязательное изучение литературы на этапе основного общего образования в объёме 455 ч, в том числе: 8 классе — 70 ч. В МБОУ «Новогорская СОШ» в 8 классе спланировано 68 уроков

согласно учебному плану школы. При этом в ней предусмотрен резерв свободного учебного времени для использования разнообразных форм организации учебного процесса

#### **4. Личностные, метапредметные и предметные результаты освоения программы по предмету, планируемые результаты изучения учебного курса**

##### **Личностными результатами**

выпускников основной школы, формируемыми при изучении предмета «Литература», являются:

- совершенствование духовно-нравственных качеств личности, воспитание чувства любви к многонациональному Отечеству, уважительного отношения к русской литературе, к культурам других народов;
- использование для решения познавательных и коммуникативных задач различных источников информации (словари, энциклопедии, Интернет-ресурсы и др.).

##### **Метапредметные результаты изучения предмета «Литература» в основной школе проявляются в:**

- умении понимать проблему, выдвигать гипотезу, структурировать материал, подбирать аргументы для подтверждения собственной позиции, выделять причинно-следственные связи в устных и письменных высказываниях, формулировать выводы;
- умении самостоятельно организовывать собственную деятельность, оценивать ее, определять сферу своих интересов;
- умении работать с разными источниками информации, находить ее, анализировать, использовать в самостоятельной деятельности.

##### **Предметные результаты выпускников основной школы состоят в следующем:**

###### **1) в познавательной сфере:**

- понимание ключевых проблем изученных произведений русского фольклора и фольклора других народов, древнерусской литературы, литературы XVIII в., русских писателей XIX—XX вв., литературы народов России и зарубежной литературы;
- понимание связи литературных произведений с эпохой их написания, выявление заложенных в них вневременных, непреходящих нравственных ценностей и их современного звучания;
- умение анализировать литературное произведение: определять его принадлежность к одному из литературных родов и жанров; понимать и формулировать тему, идею, нравственный пафос литературного произведения, характеризовать его героев, сопоставлять героев одного или нескольких произведений;
- определение в произведении элементов сюжета, композиции, изобразительно-выразительных средств языка, понимание их роли в раскрытии идейно-художественного содержания произведения (элементы филологического анализа);
- владение элементарной литературоведческой терминологией при анализе литературного произведения;

###### **2) в ценностно-ориентационной сфере:**

- приобщение к духовно-нравственным ценностям русской литературы и культуры, сопоставление их с духовно-нравственными ценностями других народов;
- формулирование собственного отношения к произведениям русской литературы, их оценка;
- собственная интерпретация (в отдельных случаях) изученных литературных произведений;
- понимание авторской позиции и свое отношение к ней;

###### **3) в коммуникативной сфере:**

- восприятие на слух литературных произведений разных жанров, осмысленное чтение и адекватное восприятие;

- умение пересказывать прозаические произведения или их отрывки с использованием образных средств русского языка и цитат из текста; отвечать на вопросы по прослушанному или прочитанному тексту; создавать устные монологические высказывания разного типа; уметь вести диалог;
- написание изложений и сочинений на темы, связанные с тематикой, проблематикой изученных произведений, классные и домашние творческие работы, рефераты на литературные и общекультурные темы;

4) в эстетической сфере:

- понимание образной природы литературы как явления словесного искусства; эстетическое восприятие произведений литературы; формирование эстетического вкуса;
- понимание русского слова в его эстетической функции, роли изобразительно-выразительных языковых средств в создании художественных образов литературных произведений.

#### **Личностные универсальные учебные действия**

- Понимать литературу как одну из национально-культурных ценностей русского народа.
- Уважительно относиться к родной литературе, испытывать гордость за неё
- Оценивать свои и чужие поступки.
- Проявлять внимание, удивление, желание больше узнать.

#### **Регулятивные универсальные учебные действия**

- Планированию пути достижения цели.
- Установлению целевых приоритетов.
- Оценивать уровень владения тем или иным учебным действием (отвечать на вопрос «что я не знаю и не умею?»).

#### **Коммуникативные универсальные учебные действия**

- Устанавливать и вырабатывать разные точки зрения.
- Аргументировать свою точку зрения.
- Задавать вопросы.
- Осуществлять контроль.
- Составлять план текста.

#### **Познавательные универсальные учебные действия**

- пользоваться знаками, символами, таблицами, схемами, приведенными в учебной литературе;
- строить сообщение в устной форме;
- находить в материалах учебника ответ на заданный вопрос;
- ориентироваться на возможное разнообразие способов решения учебной задачи;
- анализировать изучаемые объекты с выделением существенных и несущественных признаков;
- анализировать объекты с выделением существенных и несущественных признаков (в Коллективной организации деятельности);
- осуществлять синтез как составление целого из частей;
- проводить сравнение, классификацию изученных объектов по самостоятельно выделенным основаниям (критериям) при указании количества групп;
- устанавливать причинно-следственные связи в изучаемом круге явлений;
- проводить аналогии между изучаемым материалом и собственным опытом.

#### **Личностные универсальные учебные действия**

- Понимать определяющую роль родной литературы в развитии интеллектуальных, творческих способностей и моральных качеств личности.

-Анализировать и характеризовать эмоциональные состояния и чувства окружающих, строить свои взаимоотношения с их учетом.

#### **Регулятивные универсальные учебные действия:**

-Учитывать условия выполнения учебной задачи.

-Выделять альтернативные способы достижения цели.

-Осуществлять итоговый контроль деятельности («что сделано») и пооперационный контроль («как выполнена каждая операция, входящая в состав учебного действия»).

#### **Коммуникативные универсальные учебные действия:**

-Продуктивно разрешать конфликты на основе учёта интересов и позиций всех участников, поиска и оценки альтернативных способов разрешения конфликтов; договариваться и приходить к общему решению в совместной деятельности.

-Брать на себя инициативу в организации совместного действия (деловое лидерство).

#### **Познавательные универсальные учебные действия**

-выделять информацию из сообщений разных

видов в соответствии с учебной задачей;

-осуществлять запись (фиксацию) указанной учителем информации об изучаемом языковом факте;

-проводить сравнение, сериацию и классификацию изученных объектов по самостоятельно выделенным основаниям (критериям) при указании и без указания количества групп;

-обобщать (выводить общее для целого ряда единичных объектов).

#### **Предметные результаты обучения:**

-работать с книгой (находить нужную информацию, выделять главное, сравнивать фрагменты, составлять тезисы и план прочитанного, выделяя смысловые части);

-определять принадлежность художественного произведения к одному из литературных родов и жанров;

-выявлять авторскую позицию;

-выражать свое отношение к прочитанному;

-сопоставлять литературные произведения;

-выделять и формулировать тему, идею, проблематику изученного произведения;

характеризовать героев, сопоставлять героев одного или нескольких произведений;

-характеризовать особенности сюжета, композиции, роль изобразительно

выразительных средств;

-выразительно читать произведения (или фрагменты), в том числе выученные наизусть, соблюдая нормы литературного произношения;

-владеть различными видами пересказа;

-строить устные и письменные высказывания в связи с изученным произведением;

-участвовать в диалоге по прочитанным произведениям, понимать чужую точку зрения

и аргументированно отстаивать свою;

-писать изложения с элементами сочинения, отзывы о самостоятельно прочитанных произведениях, сочинения.

-оценивать интерпретацию художественного текста, созданную средствами других искусств;

-вести самостоятельную проектно-исследовательскую деятельность и оформлять её результаты в разных форматах (работа исследовательского характера, реферат, проект).

## **5. Содержание тем учебного курса**

### **Введение**

1. Русская литература и история. Интерес русских писателей к историческому прошлому своего народа. Историзм классиков русской литературы.

#### **. Устное народное творчество**

. В мире русской народной песни (лирические и исторические песни). Отражение жизни народа в народной песне: «**В тёмном лесе...**», «**Уж ты ночка...**», «**Вдоль по улице метелица метёт...**»; «**Пугачёв в темнице**», «**Пугачёв казнён**».

**Частушки** как малый песенный жанр. Отражение различных сторон жизни народа в частушках. Разнообразие тематики и поэтика частушек.

**Предания** как исторический жанр русской народной прозы. «**О Пугачеве**». «**О покорении Сибири Ермаком...**» Особенности содержания и формы народных преданий.

#### **Из древнерусской литературы**

. Из «**Жития Александра Невского**». (Защита русских земель от нашествий и набегов врагов. Бранные подвиги Александра Невского и его духовный подвиг самопожертвования. Художественные особенности воинской повести и жития.

**2. 2. «Шемякин суд».** Изображение действительных и вымышленных событий – главное новшество литературы 17 века. Новые литературные герои – крестьянские и купеческие сыновья. Сатира на судебные порядки, комические ситуации с двумя плутами. Особенности поэтики бытовой сатирической повести.

#### **. Из русской литературы 18 века**

. **Д.И.Фонвизин** . Слово о писателе. «**Недоросль**» (сцены). Сатирическая направленность комедии. Проблема воспитания истинного гражданина. Социальная и нравственная проблематика комедии. Проблемы воспитания, образования гражданина. Говорящие фамилии и имена. Речевые характеристики персонажей как средство создания комической ситуации. Понятие о классицизме. Основные правила классицизма в драматическом произведении.

#### **Из русской литературы 19 века**

**И.А.Крылов** . Поэт и мудрец. Язвительный сатирик и баснописец. Слово о баснописце. Басни и их историческая основа. «**Обоз**». Критика вмешательства императора Александра I в стратегию и тактику Кутузова в Отечественной войне 1812 года. Мораль басни. Осмеяние пороков: самонадеянности, безответственности, зазнайства.

**4. 2. К.Ф.Рылеев** Автор дум и сатир. Краткий рассказ о писателе. Оценка дум современниками. «**Смерть Ермака**». Историческая тема думы. Ермак Тимофеевич – главный герой думы, один из предводителей казаков. Тема расширения русских земель. Текст думы К.Ф.Рыльева – основа народной песни о Ермаке. (1ч.)

**4. 3 А.С.Пушкин** Краткий рассказ об отношении поэта к истории и исторической теме в литературе. Основные мотивы лирики поэта. «**История пугачёвского бунта**» (отрывки). Заглавие Пушкина и поправка Николая I. Смысловое различие. История пугачёвского восстания в художественном произведении и историческом труде писателя и историка. История создания романа «Капитанская дочка». Форма семейных записок как выражение частного взгляда на отечественную историю.

Роман «**Капитанская дочка**». Пётр Гринёв – жизненный путь героя, формирование характера. Маша Миронова – нравственная красота героини. Швабрин – антигерой. Значение образа Савельича в романе. Особенности композиции. Гуманизм и историзм Пушкина. Историческая правда и

художественный вымысел в романе. Фольклорные мотивы в романе. Различие авторской позиции в «Капитанской дочке» и в «Истории пугачёвского бунта».

«**Пиковая дама**». Проблема человека и судьбы. Система образов персонажей в повести. Образ Петербурга.

**4. 4. М.Ю.Лермонтов** Краткий рассказ о писателе, отношение к историческим темам и воплощение этих тем в его творчестве. Поэма «**Мцыри**» как романтическая поэма. Романтический герой. Смысл человеческой жизни для Мцыри и для монаха. Трагическое противопоставление человека и обстоятельств. Особенности композиции поэмы. Эпиграф и сюжет поэмы. Исповедь героя как композиционный центр поэмы. Образы монастыря и окружающей природы, смысл их противопоставления. Портрет и речь героя как средства выражения авторского отношения. Смысл финала поэмы.

**4. 5. Н.В.Гоголь** . Краткий рассказ о писателе, его отношение к истории, исторической теме в художественном произведении. «Ревизор». Комедия «со злостью и солью». История создания и постановки комедии. Поворот русской драматургии к социальной теме. Отношение современной писателю критики, общественности к комедии. Разоблачение пороков чиновничества. Цель автора – высмеять «всё дурное в России». Новизна финала, немой сцены, своеобразие действия пьесы, вытекающее из характеров. Хлестаков и «миражная интрига». Хлестаковщина как общественное явление.

«**Шинель**». Образ «маленького человека» в литературе. Потеря Башмачкиным лица. Шинель как последняя надежда согреться в холодном мире. Тщетность этой мечты. Петербург – символ вечного адского холода. Духовная сила героя и противостояние бездушию общества. Роль фантастики в художественном произведении.

**4. 6. И.С.Тургенев** . Краткий рассказ о писателе как пропагандисте русской литературы в Европе. Автобиографический характер повести «**Ася**». История любви как основа сюжета повести. Мастерство пейзажных зарисовок. Образ героя-повествователя. «Тургеневская» девушка в повести. Образ Аси. Психологизм и лиризм писателя.

**4. 7. М.Е.Салтыков-Щедрин** Краткий рассказ о писателе, редакторе, издателе. «**История одного города**» (отрывок). Художественно-политическая сатира на современные для писателя порядки. Ирония писателя-гражданина, бичующего основанный на несправедливости народный строй. Гротескные образы градоначальников. Пародия на официальные исторические сочинения.

**4. 7. Н.С.Лесков** Краткий рассказ о писателе. «**Старый гений**». Нравственные проблемы рассказа. Защита обездоленных. Сатира на чиновничество. Деталь как средство создания образа в рассказе.

**4. 8. Л.Н.Толстой** . Краткий рассказ о писателе. Идеал взаимной любви и согласия в обществе. «**После бала**».Идея разделённости двух России. Противоречие между условиями и внутри них. Контраст как средство раскрытия конфликта. Психологизм рассказа. Нравственность в основе поступков героя. Мечта о воссоединении дворянства и народа.

**4. 9. А.П.Чехов** . Краткий рассказ о писателе. Рассказ «**О любви**» как история об упущенном счастье.

#### **4. 10. Поэзия родной природы**

##### **Из русской литературы 20 века**

**И. А. Бунин** Краткий рассказ о писателе. «**Кавказ**». Повествование о любви в различных её состояниях и жизненных ситуациях. Мастерство Бунина-рассказчика. Психологизм прозы писателя.

**5. 2. А.И.Куприн** Краткий рассказ о писателе. «**Куст сирени**». Утверждение согласия и взаимопонимания, любви и счастья в семье. Самоотверженность и находчивость главной героини.

**5. 3. А. А. Блок** . Краткий рассказ о поэте. «**Россия**». Историческая тема в стихотворении, её современное звучание и смысл.

**5. 4. С. А. Есенин** . Краткий рассказ о жизни и творчестве поэта. **«Пугачёв»**. Поэма на историческую тему. Характер Пугачёва. Сопоставление образа предводителя восстания в разных произведениях: в фольклоре, у А.С.Пушкина, у С.А.Есенина. Современность и историческое прошлое в драматической поэме Есенина.

**5. 5. И.С.Шмелёв** . Краткий рассказ о писателе (детство, юность, начало творческого пути). **«Как я стал писателем»**. Рассказ о пути к творчеству. Сопоставление художественного произведения с документально-биографическими (мемуары, воспоминания, дневники).

**5. 6. М.А.Осоргин** Сочетание фантастики и реальности в рассказе **«Пенсне»**. Мелочи быта и их психологическое содержание.

**5. 7. Журнал «Сатирикон»** Сатирическое изображение исторических событий. Приёмы и способы создания сатирического повествования. Смысл иронического повествования о прошлом и современности.

**5. 8. Тэффи «Жизнь и воротник», М. Зощенко «История болезни»** Сатира и юмор в рассказах.

**5. 9. А.Т.Твардовский** . Краткий рассказ о писателе. **«Василий Теркин»**. Жизнь народа на крутых переломах и поворотах истории в произведениях поэта. Поэтическая энциклопедия Великой Отечественной войны. Тема служения Родине. Новаторский характер В.Тёркина – сочетание черт крестьянина и убеждений гражданина, защитника родной страны. Картины жизни воюющего народа. Реалистическая правда о войне в поэме. Юмор. Композиция и язык поэмы. Связь фольклора и литературы. Восприятие поэмы читателями-фронтовиками. Оценка поэмы в литературной критике.

**5. 10. А.П.Платонов** . Краткий рассказ о писателе. Нравственная проблематика рассказа **«Возвращение»**.

**5. 11. Стихи и песни о Великой Отечественной войне 1941-1945г.г.** Традиции в изображении боевых подвигов народа и военных будней. Героизм воинов, защищающих свою Родину. Лирические и героические песни времён войны, их призывно-воодушевляющий характер. Выражение сокровенных чувств и переживаний солдат в лирических песнях.

**5. 12. В.П.Астафьев** Краткий рассказ о писателе. **«Фотография, на которой меня нет»**. Автобиографический характер рассказа. Отражение реалий времени в рассказе. Дружеская атмосфера, объединяющая жителей деревни.

**5. 13. Лирика русских поэтов и поэтов русского зарубежья о природе и Родине (обзор)**

### **Из зарубежной литературы**

**У. Шекспир** Краткий рассказ о писателе. **«Ромео и Джульетта»**. Семейная вражда и любовь героев. Ромео и Джульетта – символ любви и жертвенности. «Вечные проблемы» в творчестве Шекспира. Конфликт как основа сюжета драматического произведения.

Сонеты **«Ее глаза на звезды не похожи...»**, **«Увы, мой стих не блещет новизной...»** Воспевание поэтом любви и дружбы. Сонет как форма лирической поэзии.

**6. 2. Ж.-Б. Мольер. Комедия «Мещанин во дворянстве» (сцены) (1ч.)**. Мольер – великий комедиограф эпохи классицизма. Сатира на дворянство и невежественных буржуа в комедии. Особенности классицизма. Комедийное мастерство Мольера. Общечеловеческий смысл комедии.

**В.Скотт**. Слово о писателе. **«Айвенго»** как исторический роман.

### **Учебно – тематическое планирование**

Раздел	Количество часов РП	Основные часы	Р/р	К/р
Введение.	1	1		
Устное народное творчество.	2	2		

Из древнерусской литературы.	2	2		
Из русской литературы XVIII века	3	3		
Из русской литературы XIX века.	35	30	2	3
Из русской литературы XX века.	20	16	2	2
Зарубежная литература.	5			
Всего часов	68			

### **6. Тематическое планирование**

<b>№ п/п</b>	<b>Раздел</b>	<b>Тип урока</b>	<b>Тема</b>	<b>Элементы содержания с обязательными единицами минимума</b>	<b>Характеристика деятельности</b>
<b>1</b>	<b>Введение</b>	Вводный урок	Русская литература и история	Интерес русских писателей к историческому прошлому своего народа. Значение художественного произведения в культурном наследии страны	Осознанное чтение статьи учебника «Русская литература и история», эмоциональный отклик на прочитанное, выражение личного читательского отношения к прочитанному. Составление плана (тезисов) статьи учебника. Устный или письменный ответ на вопрос. Участие в коллективном диалоге. Выполнение тестовых заданий. Практическая работа. Выявление связей литературных сюжетов и героев с историческим процессом (на основе ранее изученного). Самостоятельная работа. Подготовка пересказа вступительной статьи по опорным словам. Поиск примеров, иллюстрирующих понятие «историзм литературы». Чтение статьи «О талантливом читателе» и выполнение заданий практикума «Читаем, думаем, спорим...»
<b>2</b>	<b>Устное народное творчество</b>	Урок изучения нового материала	В мире русской народной песни (лирические, исторические	Лирические песни «В темном лесе», «Уж ты, ночка, ты, ноченька, темная...», «Породила меня матушка...», «Вдоль по улице метелица	Объяснение специфики происхождения, форм бытования, жанрового своеобразия двух основных ветвей словесного искусства – фольклорной и литературной. Чтение и составление тезисов статьи учебника «Русские народные песни». Выразительное чтение (исполнение) народных

			песни)	метет...» Лирические песни как жанр народной поэзии, выражение в них «горя или радости сердца». Частушки как малый песенный жанр	песен, частушек. Прослушивание и рецензирование актёрского исполнения песен. Составление лексических и историко-культурных комментариев. Устные ответы на вопросы (с использованием цитирования). Участие в коллективном диалоге. Работа со словарём литературоведческих терминов. примеров, иллюстрирующих понятия «народная песня», «частушка». Обсуждение иллюстраций учебника. Практическая работа. Составление таблицы «Виды русских народных песен». Самостоятельная работа. Составление толкового словарика историко-культурных реалий статьи учебника. Завершение работы над таблицей. Отзыв на одну из иллюстраций учебника к теме «Русские народные песни». Выполнение заданий практикума «Читаем, думаем, спорим...» из разделов «Русские народные песни», «Частушки». Составление текста частушки на школьную тему
3		Урок изучения нового материала	Предания как исторический жанр русской народной прозы.	Предания «О Пугачеве», «О покорении Сибири Ермаком». Особенности содержания и художественной формы. Предание как жанр фольклора (развитие представлений)	Выразительное чтение и обсуждение преданий из учебника и практикума «Читаем, думаем, спорим...». Рецензирование актёрского исполнения преданий (см. задания фонохрестоматии). Устные ответы на вопросы (с использованием цитирования). Участие в коллективном диалоге. Работа со словарём литературоведческих терминов. Обсуждение картины В. Сурикова «Покорение Сибири Ермаком». Практическая работа. Составление плана сообщения «Предания как исторический жанр русской народной прозы». Подбор примеров, иллюстрирующих понятие «предание». Самостоятельная работа. Подготовка пересказа статьи учебника по опорным словам. Выполнение 221 задания практикума «Читаем, думаем, спорим...» из раздела «Предания». Составление таблицы «Сходство и различие преданий и народных сказок».

					Проект. Составление сценария конкурса «Русские народные песни и предания» (см. практикум «Читаем, думаем, спорим...») и его проведение во внеурочное время
4	Из древнерусской литературы	Урок изучения нового материала	«Житие Александра Невского» (фрагменты).	Житие как жанр древнерусской литературы. Защита русских земель от нашествий и набегов врагов. Бранные подвиги Александра Невского и его духовный подвиг само пожертвования. Художественные особенности воинской повести и жития. Развитие представлений о житии и древнерусской воинской повести	Чтение статьи учебника «Из древнерусской литературы» и письменный ответ на вопрос «Что нового появилось в русской литературе XVII века?». Выразительное чтение по ролям фрагментов «Жития Александра Невского» в современном переводе. Устное рецензирование выразительного чтения одноклассников, исполнения актёров (см. задания фонохрестоматии). Составление лексических и историко-культурных комментариев. Формулирование вопросов к тексту произведения. Устный или письменный ответ на вопрос. Участие в коллективном диалоге. Соотнесение содержания жития с требованиями житийного канона. Работа со словарём литературоведческих терминов. Поиск примеров, иллюстрирующих понятие «воинская повесть». Обсуждение картины П. Корина «Александр Невский». Практическая работа. Составление плана характеристики князя Александра Невского. Самостоятельная работа. Подготовка пересказа на тему «Последний подвиг Александра Невского» с сохранением особенностей языка жития. Письменная характеристика князя Александра Невского. Чтение фрагментов «Жития Сергия Радонежского» и выполнение заданий практикума «Читаем, думаем, спорим...»
5		Урок изучения нового материала	«Шемякин суд» как сатирическое произведение XVII века.	Изображение действительных и вымышленных событий – главное новшество литературы XVII века. Новые литературные герои – крестьянские	Чтение и составление тезисов статьи «О „Повести о Шемякином суде“». Выразительное чтение фрагментов сатирической повести XVII века в современном переводе (в том числе по ролям). Устное рецензирование выразительного чтения одноклассников, исполнения актёров (см. задания фонохрестоматии). Составление лексических и историко-культурных

				и купеческие сыновья. Сатира на судебные порядки, комические ситуации с двумя плутами. «Шемякин суд» – «кривосуд» (Шемяка «посулы любил, потому он так и судил»). Особенности поэтики бытовой сатирической повести. Сатирическая повесть как жанр древнерусской литературы. «Шемякин суд» в актёрском исполнении	комментариев. Формулирование вопросов по тексту произведения. Обсуждение древнерусских иллюстраций. Характеристика героя сатирической повести. Выявление характерных для произведений литературы XVII века тем, образов и приёмов изображения человека. Устный или письменный ответ на вопрос. Участие в коллективном диалоге. Работа со словарём литературоведческих терминов. Поиск примеров, иллюстрирующих понятие «сатирическая повесть».
<b>6</b>	<b>Из литературы XVIII века</b>	Урок изучения нового материала	Д. И. Фонвизин. «Недоросль»: социальная и нравственная проблематика комедии.	Слово о писателе. Создание «Недоросля». Панорама действующих лиц. «Говорящие» имена-характеристики. Основной конфликт комедии. Сатирическая направленность произведения.	Чтение статьи учебника «Денис Иванович Фонвизин» и составление её тезисов. Устный рассказ о писателе. Подбор и обобщение дополнительного материала о биографии и творчестве Д. И. Фонвизина. Выразительное чтение комедии (по ролям). Составление лексических и историко-культурных комментариев. Формулирование вопросов по тексту произведения. Устный или письменный ответ на вопрос. Участие в коллективном диалоге. Практическая работа. Составление таблицы «Основные правила классицизма в драме». Самостоятельная работа. Составление комментариев и письменная оценка высказываний П. А. Вяземского и В. О. Ключевского о комедии «Недоросль». Чтение статьи «О комедии „Недоросль“» и ответы на вопросы практикума «Читаем, думаем, спорим...»
<b>7</b>			Д. И. Фонвизин. «Недоросль»: речевые характеристики персонажей как	Понятие о классицизме. Основные правила классицизма в драматическом произведении. Особенности анализа эпизода	Чтение статьи учебника «Фонвизин и классицизм» и выявление в комедии канонов классицизма, национальной самобытности русского классицизма. Работа со словарём литературоведческих терминов. Поиск примеров, иллюстрирующих понятие «классицизм».

			средство создания комической ситуации.	драматического произведения	Выявление в комедии характерных для произведений русской литературы XVIII века тем, образов и приёмов изображения человека. Речевые характеристики главных героев как средство создания комического. Анализ различных форм выражения авторской позиции. Практическая работа. Составление плана анализа эпизода комедии и устное сообщение по плану. Составление таблицы «Речь персонажей комедии как средство их характеристики». Самостоятельная работа. Письменный анализ эпизодов комедии Д. И. Фонвизина «Недоросль» (по группам). Проект. Постановка фрагментов комедии «Недоросль» на школьной сцене (с использованием песен Ю. Ч. Кима)
8			Р./р Д. И. Фонвизин. «Недоросль». Подготовка к домашнему письменному ответу на один из проблемных вопросов	Проблемы воспитания в комедии. Госпожа Простакова и ее представления о жизни. Простакова: «госпожа бесчеловечная», «презлая фурия» или заботливая мать? Бессмертие комедии Фонвизина	Повторение основных литературоведческих понятий, связанных с анализом комедии классицизма. Участие в коллективном диалоге. Составление плана и письменный ответ на один из проблемных вопросов: 1. Какие черты поэтики классицизма проявились в комедии «Недоросль»? 2. Почему в комедии «Недоросль» так актуальна тема воспитания? 3. Против чего направлена сатира автора комедии «Недоросль»? Нахождение ошибок и редактирование черновых вариантов собственных письменных работ. Самостоятельная работа. Подготовка устного рассказа об И. А. Крылове и истории создания басни «Обоз» на основе самостоятельного поиска материалов с использованием справочной литературы и ресурсов Интернета
9	Из литературы XIX	Урок изучения нового материала	И. А. Крылов. «Обоз» – басня о войне 1812 года.	Краткий рассказ о писателе: поэт и мудрец; язвительный сатирик и баснописец. Многогранность его личности:	Устный рассказ о писателе и истории создания басни. Выразительное чтение басни (в том числе наизусть). Устное рецензирование выразительного чтения одноклассников, исполнения актёров (см. задания

	века	ла		<p>талант журналиста, музыканта, писателя, философа. Историческая основа басни «Обоз». Критика вмешательства императора Александра I в стратегию и тактику Кутузова в Отечественной войне 1812 года. Мораль басни. Осмеяние пороков: самонадеянности, безответственности, зазнайства. Развитие представлений о басне, её морали, аллегории. Басня в актёрском исполнении</p>	<p>фонохрестоматии). Составление лексических и историко-культурных комментариев. Выявление характерных для басен тем, образов и приёмов изображения человека. Формулирование вопросов по тексту басни. Устный ответ на вопрос (с использованием цитирования). Характеристика сюжета басни, её тематики, проблематики, идейно-эмоционального содержания. Выявление в басне признаков эпического произведения. Практическая работа. Составление плана басни, в том числе цитатного. Подбор цитат из текста басни по заданной теме. Анализ различных форм выражения авторской позиции. Самостоятельная работа. Подготовка выразительного чтения басни наизусть. Письменный ответ на вопрос «Как в басне „Обоз“ отразились исторические события войны 1812 года?». Составление тезисов статьи «Поэт и Мудрец» и выполнение заданий практикума «Читаем, думаем, спорим...». Подготовка сообщения о К. Ф. Рылееве и истории создания думы «Смерть Ермака» на основе самостоятельного поиска материалов о нём с использованием справочной литературы и ресурсов Интернета. Индивидуальная работа по подготовке рефератов и докладов о русской литературе первой половины XIX века с последующим рецензированием и обсуждением наиболее интересных работ в классе. Проект. Подготовка литературного вечера и электронного сборника «Баснописцы народов мира» с использованием материалов практикума «Читаем, думаем, спорим...»</p>
10		Урок изучения нового материала	Мораль басен Крылова. Сатирическое изображение человеческих и общественных пороков	<p>Различия между человеческими и социальными пороками. Мораль в произведениях «Лягушки, просящие царя», «Обоз» и других баснях Крылова</p>	<p>Составление тезисов статьи учебника «Кондратий Фёдорович Рылеев» и одноимённой статьи практикума «Читаем, думаем, спорим...». Устный рассказ о писателе и истории создания произведения. Выразительное чтение думы (в том числе наизусть). Устное</p>
11		Урок изучения нового материала	К. Ф. Рылеев. «Смерть Ермака» как романтическое произведение.	<p>Автор дум и сатир. Оценка дум современниками. Понятие о думе. Историческая тема думы «Смерть Ермака». Ермак Тимофеевич – главный герой</p>	<p>Составление тезисов статьи учебника «Кондратий Фёдорович Рылеев» и одноимённой статьи практикума «Читаем, думаем, спорим...». Устный рассказ о писателе и истории создания произведения. Выразительное чтение думы (в том числе наизусть). Устное</p>

				думы, один из предводителей казаков. Тема расширения русских земель. Текст думы К. Ф. Рылеева – основа народной песни о Ермаке. Дума «Смерть Ермака» в актёрском исполнении	рецензирование выразительного чтения одноклассников, исполнения актёров (см. задания фонохрестоматии). Составление лексических и историко-культурных комментариев. Формулирование вопросов по тексту произведения. Устный или письменный ответ на вопрос. Участие в коллективном диалоге. Анализ различных форм выражения авторской позиции. Работа со словарём литературоведческих терминов. Поиск примеров, иллюстрирующих понятие «дума». Обсуждение иллюстраций учебника. Практическая работа. Соотнесение содержания думы с романтическими принципами изображения жизни и человека. Характеристика особенностей поэзии русского романтизма, присущих думе (на уровне языка, композиции, образа времени и пространства, образа романтического героя). Составление плана письменного ответа на вопрос. Самостоятельная работа. Подготовка выразительного чтения фрагмента думы. Чтение думы «Иван Сусанин» и выполнение заданий практикума «Читаем, думаем, спорим...». Письменный ответ на вопрос «Какими способами поэт создаёт облик романтического героя в думе „Смерть Ермака“?». Составление 227 отзыва на русскую песню, созданную на стихи думы.
12		Урок изучения нового материала	А. С. Пушкин. «История Пугачёва» (отрывки)»	Краткий рассказ об отношении поэта к истории и исторической теме в литературе. Историческая тема в творчестве Пушкина (на основе ранее изученного). Заглавие Пушкина («История Пугачёва») и поправка Николая I («История пугачёвского бунта»),	Составление тезисов статьи учебника «Александр Сергеевич Пушкин» и статьи «Всегда с нами» из практикума «Читаем, думаем, спорим...». Устный рассказ об А. С. Пушкине-историке. Повторение сведений о Пушкине-историке (на основе ранее изученного). Подбор и обобщение дополнительного материала о биографии и творчестве поэта. Выразительное чтение фрагментов «Истории Пугачёва». Формулирование вопросов по тексту произведения. Устный или письменный ответ на вопрос. Участие в коллективном диалоге. Сопоставление заглавий к историческому труду о Пугачёве А. С. Пушкина и царя Николая I. Обсуждение

				<p>принятая Пушкиным как более точная. Их смысловое различие. История пугачёвского восстания в художественном произведении и историческом труде писателя и историка. Отношение народа, дворян и автора к предводителю восстания. Бунт «бессмысленный и беспощадный</p>	<p>материалов «Об исторических воззрениях А. С. Пушкина» (см. практикум «Читаем, думаем, спорим...»). Практическая работа. Составление плана статьи В. А. Кожевникова «Историческая эпоха, развитая в вымышленном повествовании». Самостоятельная работа. Чтение романа «Капитанская дочка» и краткий пересказ его сюжета. Подготовка сообщения об истории создания романа. Письменный ответ на вопрос «Почему А. С. Пушкин посчитал заглавие царя Николая I к своему историческому труду о Пугачёве более точным?». Проект. Составление маршрута заочной экскурсии «Пушкин в Оренбурге» с использованием раздела учебника «Литературные места России», материалов практикума «Читаем, думаем, спорим...» и интернет-ресурсов</p>
13		Урок изучения нового материала	А. С. Пушкин. «Капитанская дочка» как реалистический исторический роман.	<p>История создания романа. Его сюжет и герои. Начальные представления об историзме художественной литературы, о романе, о реализме. Фрагменты романа в актёрском исполнении</p>	<p>Устный рассказ об истории создания романа. Выразительное чтение фрагментов романа (в том числе по ролям). Устное рецензирование выразительного чтения одноклассников, исполнения актёров (см. задания фонохрестоматии). Составление лексических и историко-культурных комментариев. Различные виды пересказов. Формулирование вопросов к тексту произведения. Устный или письменный ответ на вопрос. Участие в коллективном диалоге. Характеристика сюжета романа, его тематики, проблематики, идейноэмоционального содержания. Толкование эпиграфов к главам романа. Работа со словарём литературоведческих терминов. Поиск примеров, иллюстрирующих понятия «историзм», «реализм», «роман». Практическая работа. Соотнесение содержания произведения с реалистическими принципами изображения жизни и человека. Составление таблицы «Пётр Гринёв как реалистический герой». Самостоятельная работа. Чтение романа «Капитанская дочка». Выборочный пересказ эпизодов, связанных с историей Петра Гринёва. Письменный ответ на вопрос «Какую роль в композиции романа играют пушкинские эпиграфы?»</p>

					Урок 13. А. С. Пушкин. «Капитанская дочка»: образ главного героя. Пётр Гринёв: жиз- Составление лексических
14		Урок изучения нового материала	А. С. Пушкин. «Капитанская дочка»: система образов романа	Замысел создания романа «Капитанская дочка» Изображение пугачевского восстания в художественном произведении и в историческом труде писателя. Эволюция замысла романа. Вымышленные герои и их прототипы	Различные виды пересказов. Характеристика отдельного персонажа и средств создания его образа. Сопоставительная характеристика героев. Формулирование вопросов по тексту произведения. Устный или письменный ответ на вопрос (с использованием цитирования). Участие в коллективном диалоге. Практическая работа. Составление цитатной таблицы «Сравнительная характеристика Гринёва и Швабрина» и плана сравнительной характеристики героев. Устный рассказ о героях по плану. Самостоятельная работа. Письменная сравнительная характеристика Гринёва и Швабрина. Выборочный пересказ эпизодов, связанных с образами Маши Мироновой и её родителей
15		Урок изучения нового материала	А. С. Пушкин. «Капитанская дочка»: нравственный идеал Пушкина в образе Маши Мироновой	Семья капитана Миронова. Женские образы в романе. Маша Миронова: нравственная красота героини. Художественный смысл образа императрицы. Фрагменты романа в актёрском исполнении	Устное рецензирование исполнения актёрами фрагментов романа (см. задания фонохрестоматии). Различные виды пересказов. Формулирование вопросов по тексту произведения. Устный или письменный ответ на вопрос (с использованием цитирования). Участие в коллективном диалоге. Устная характеристика героинь романа и средств создания их образов. Составление плана сравнительной характеристики героинь романа. Практическая работа. Анализ эпизодов «Гибель капитана Миронова», «В императорском саду». Самостоятельная работа. Составление письменной сравнительной характеристики женских образов романа. Выборочный пересказ эпизодов, связанных с образом Пугачёва
16		Урок изучения нового материала	А. С. Пушкин. «Капитанская дочка»: образ предводителя народного восстания и его окружения	Пугачёв и народное восстание в историческом труде Пушкина и в романе. Народное восстание в авторской оценке. Гуманизм и историзм Пушкина. Фрагменты романа в актёрском исполнении	Устное рецензирование исполнения актёрами фрагментов романа (см. задания фонохрестоматии). Формулирование вопросов по тексту произведения. Устный или письменный ответ на вопрос (с использованием цитирования). Участие в коллективном диалоге. Объяснение жизненной основы и художественной условности, индивидуальной неповторимости и типической обобщённости художественного образа. Анализ различных форм выражения авторской позиции. Практическая работа. Составление плана характеристики Пугачёва. Устная характеристика Пугачёва и

					средства создания его образа. Самостоятельная работа. Чтение статьи учебника «Исторический труд Пушкина» и составление её тезисов. Письменная характеристика Пугачёва
17		Урок изучения нового материала	А. С. Пушкин. «Капитанская дочка»: особенности содержания и структуры	Историческая правда и художественный вымысел в романе. Особенности композиции. Фольклорные мотивы в романе. Различие авторской позиции в «Капитанской дочке» и в «Истории Пугачёва». Форма семейных записок как способ выражения частного взгляда на отечественную историю	Устный или письменный ответ на вопрос (с использованием цитирования). Соотнесение содержания романа с романтическими и реалистическими принципами изображения жизни и человека. Выявление черт фольклорной традиции в романе, определение в нём художественной функции фольклорных мотивов, образов, поэтических средств. Характеристика художественного мира романа. Обсуждение иллюстраций к роману и фрагментов его киноверсий. Практическая работа. Составление плана сравнительной характеристики «Капитанской дочки» и «Истории Пугачёва». Самостоятельная работа. Чтение фрагментов романа «Арап Петра Великого» (см. практикум «Читаем, думаем, спорим...»). Подготовка к контрольной работе по роману «Капитанская дочка». Проект. Составление электронной презентации «Герои романа „Капитанская дочка“ и их прототипы» (или «Герои романа „Капитанская дочка“ в книжной графике и киноверсиях»)
18		Урок изучения нового материала	Р/р Подготовка к сочинению по роману А. С. Пушкина «Капитанская дочка»	Подготовка к письменному ответу на один из проблемных вопросов. Тема, идея, план, отбор цитат-аргументов. Гринев в жизненных испытаниях	Составление плана письменного ответа на проблемный вопрос. Нахождение ошибок и редактирование черновых вариантов собственных письменных работ. Контрольная работа. Письменный ответ на один из проблемных вопросов: 1. Что повлияло на формирование характера Петра Гринёва? 2. Почему Машу Миронову можно считать нравственным идеалом Пушкина? 3. Какова авторская позиция в оценке Пугачёва и народного восстания? 4. Почему Пугачёв не расправился с Петром Гринёвым? 5. Как анализ композиции романа «Капитанская дочка» помогает понять его идею? 6. Какие вечные вопросы поднимает Пушкин в романе? Самостоятельная работа. Подготовка сообщений «Пушкин и лицеисты», «Пушкин и декабристы» на основе самостоятельного поиска материалов с использованием справочной литературы и ресурсов Интернета
19		Урок изучения	А. С. Пушкин. «19 октября»,	«19 октября»: мотивы дружбы, прочного	Устные сообщения о поэте и истории создания стихотворений. Подбор и обобщение дополнительного

		я нового материала	«Туча».	союза и единения друзей. Дружба как нравственный жизненный стержень сообщества избранных. «Туча»: разноплановость в содержании стихотворения – зарисовка природы, отклик на десятилетие восстания декабристов	материала о биографии и творчестве Пушкина. Выразительное чтение стихотворений (в том числе наизусть). Составление лексических и историко-культурных комментариев. Выявление характерных для стихотворений Пушкина тем, образов и приёмов изображения человека. Устный или письменный ответ на вопрос. Участие в коллективном диалоге. Практическая работа. Составление плана и устный анализ одного из стихотворений. Самостоятельная работа. Подготовка выразительного чтения стихотворений наизусть и письменный анализ одного из них. Чтение стихотворения «Моя родословная», выполнение заданий практикума «Читаем, думаем, спорим...». Подготовка сообщения «Пушкин и А. П. Керн» на основе самостоятельного поиска материалов с использованием справочной литературы и ресурсов Интернета. Подбор стихотворений о любви и творчестве из ранней лирики Пушкина. Подготовка к конкурсу на лучшее исполнение стихотворения или романса на стихи поэта.
20		Урок изучения нового материала	А. С. Пушкин. «К***» («Я помню чудное мгновенье...») и другие стихотворения, посвящённые темам любви и творчества (урок внеклассного чтения 2)	(«Я помню чудное мгновенье...»): обогащение любовной лирики мотивами пробуждения души к творчеству. Эволюция тем любви и творчества в ранней и поздней лирике поэта	Выразительное чтение стихотворений (в том числе наизусть). Устное рецензирование выразительного чтения одноклассников, исполнения актёров (см. задания фонохрестоматии). Составление лексических и историко-культурных комментариев. Устный или письменный ответ на вопрос (с использованием цитирования). Участие в коллективном диалоге. Игровые виды деятельности: конкурс на лучшее исполнение стихотворения или романса, ответы на вопросы викторины (см. практикум «Читаем, думаем, спорим...»). Практическая работа. Составление тезисов статьи учебника о стихотворении «К***» («Я помню чудное мгновенье...») и подбор к ним цитатных аргументов. Самостоятельная работа. Подготовка к контрольной работе и тестированию по творчеству А. С. Пушкина
21		Урок контрол	Контрольная работа		Письменный анализ стихотворения или сопоставительный анализ стихотворений; анализ эпизода романа

		я	по творчеству А. С. Пушкина		«Капитанская дочка»; ответ на проблемный вопрос. Выполнение тестовых заданий. Самостоятельная работа. Подготовка устного рассказа о М. Ю. Лермонтов и истории создания поэмы «Мцыри» на основе самостоятельного поиска материалов с использованием справочной литературы и ресурсов Интернета. Чтение и пересказ статьи «В гостях у Лермонтова. Осенний день в Тарханах» (см. практикум «Читаем, думаем, спорим...»). Чтение поэмы «Мцыри». Подготовка выразительного чтения произведений Лермонтова на историческую тему (на основе изученного в 6–7 классах)
22		Урок изучения нового материала	М. Ю. Лермонтов. «Мцыри» как романтическая поэма.	Краткий рассказ о поэте. Его отношение к историческим темам и воплощение этих тем в его творчестве (с обобщением изученного в 6–7 классах). Понятие о романтической поэме. Эпиграф и сюжет поэмы. Фрагменты поэмы в актёрском исполнении	Составление тезисов статьи учебника «Михаил Юрьевич Лермонтов». Устный рассказ о поэте и истории создания поэмы. Подбор и обобщение дополнительного материала о биографии и творчестве Лермонтова. Выразительное чтение фрагментов поэмы. Устное рецензирование выразительного чтения одноклассников, исполнения актёров (см. задания фонохрестоматии). Составление лексических и историко-культурных комментариев. Устный или письменный ответ на вопрос (с использованием цитирования). Участие в коллективном диалоге. Характеристика сюжета поэмы, её тематики, проблематики, идейно-эмоционального содержания. Соотнесение содержания поэмы первой половины XIX века с романтическими принципами изображения жизни и человека. Работа со словарём литературоведческих терминов. Поиск примеров, иллюстрирующих понятие «романтическая поэма». Практическая работа. Характеристика особенностей поэзии русского романтизма на примере поэмы «Мцыри» (на уровне языка, композиции, образа времени и пространства, романтического героя). Составление плана ответа на вопрос. Самостоятельная работа. Подготовка выразительного

					чтения фрагментов поэмы наизусть. Чтение статьи учебника «Начальное представление о романтизме» и письменный ответ на вопрос «Какие принципы романтизма отразились в поэме „Мцыри“?»
23			М. Ю. Лермонтов. «Мцыри»: образ романтического героя	Мцыри как романтический герой. Смысл человеческой жизни для Мцыри и для монаха. Трагическое противопоставление человека и обстоятельств. Смысл финала поэмы	Устный или письменный ответ на вопрос (с использованием цитирования). Участие в коллективном диалоге. Устная и письменная характеристика героя и средств создания его образа. Обсуждение иллюстраций к поэме (см. практикум «Читаем, думаем, спорим...»). Практическая работа. Анализ эпизодов поэмы: «Бой с барсом», «Встреча с грузинкой» и др. Составление плана характеристики образа Мцыри. Самостоятельная работа. Письменная характеристика Мцыри как романтического героя. Отзыв на одну из иллюстраций к поэме
24		Урок изучения нового материала	М. Ю. Лермонтов. «Мцыри»: особенности композиции поэмы.	Особенности композиции поэмы «Мцыри». Исповедь героя как композиционный центр поэмы. Образы монастыря и окружающей природы, смысл их противопоставления. Портрет и речь героя как средства выражения авторского отношения к нему	Выявление в поэме признаков лирики и эпоса. Устный или письменный ответ на вопрос (с использованием цитирования). Анализ различных форм выражения авторской позиции. Анализ портрета Мцыри, кавказского пейзажа и речевых особенностей героя. Выявление художественно значимых изобразительно-выразительных средств языка поэта (поэтический словарь, тропы, поэтический синтаксис, фоника и др.) и определение их художественной функции. Ответы на вопросы викторины (см. практикум «Читаем, думаем, спорим...»). Практическая работа. Составление плана на тему «Двуплановость композиции поэмы „Мцыри“». Самостоятельная работа. Письменный ответ на вопрос «В чём проявилась двуплановость композиции поэмы „Мцыри“?». Проекты. Составление электронного альбома «Кавказские пейзажи в рисунках Лермонтова и в поэме „Мцыри“». Составление маршрута заочной экскурсии по музею Лермонтова в Москве (см. раздел учебника «Литературные места России»)

25		Урок изучения нового материала	М. Ю. Лермонтов. «Мцыри	Подготовка к письменному ответу на один из проблемных вопросов	Чтение статьи учебника «Поэма М. Ю. Лермонтова „Мцыри“ в оценке русской критики» и сопоставление позиций критиков. Устный или письменный ответ на вопрос (с использованием цитирования). Участие в коллективном диалоге. Составление плана ответа на проблемный вопрос. Написание сочинения на литературном материале и с использованием собственного жизненного и читательского опыта. Нахождение ошибок и редактирование черновых вариантов собственных письменных работ. Самостоятельная работа. Письменный ответ на один из проблемных вопросов: 1. Какова роль эпизода «Бой с барсом» («Встреча с грузинкой» и др.) в поэме «Мцыри»? 2. Какие черты романтических героев присущи Мцыри? 3. Какова композиционная роль картин кавказской природы в поэме «Мцыри»? 4. Зачем историю Мцыри автор излагает в форме исповеди героя? 5. Какой смысл имеет в финале поэмы смерть Мцыри? Подготовка устного рассказа о Н. В. Гоголе и истории создания комедии «Ревизор» на основе самостоятельного поиска материалов с использованием сведений из раздела учебника «Литературные места России», справочной литературы и ресурсов Интернета. Чтение комедии «Ревизор»
26		Урок изучения нового материала	Н. В. Гоголь. «Ревизор» как социально-историческая комедия.	Краткий рассказ о писателе, его отношении к истории, исторической теме в художественном произведении. Исторические произведения в творчестве Гоголя (с обобщением изученного в 5—7 кл.). История создания и постановки комедии. Поворот русской драматургии к социальной теме. Развитие представлений о комедии. Фрагменты комедии в актёрском исполнении	Составление тезисов статей учебника «Николай Васильевич Гоголь» и «О замысле, написании и постановке „Ревизора“». Устный рассказ о писателе и истории создания комедии. Подбор и обобщение дополнительного материала о биографии и творчестве писателя. Выразительное чтение фрагментов пьесы (по ролям). Устное рецензирование выразительного чтения одноклассников и актёрского исполнения (см. вопросы фонохрестоматии). Составление лексических и историко-культурных комментариев. Устный или письменный ответ на вопрос (с использованием цитирования). Участие в коллективном диалоге. Работа со словарём литературоведческих терминов. Подбор примеров, иллюстрирующих понятие «комедия». Практическая работа. Выявление признаков драматического рода в комедии. Самостоятельная работа. Чтение комедии «Ревизор». Пересказ эпизодов, связанных с образами чиновников. Письменный ответ на

					вопрос «Какую общественную задачу ставил перед собой Гоголь в комедии „Ревизор“?»
27		Урок изучения нового материала	Н. В. Гоголь. «Ревизор» как сатира на чиновничью Россию	Разоблачение пороков чиновничества. Цель автора – высмеять «всё дурное в России». Отношение к комедии современной писателю критики, общественности. Развитие представлений о сатире и юморе	Характеристика сюжета пьесы, её тематики, проблематики, идейно-эмоционального содержания. Соотнесение содержания пьесы с реалистическими принципами изображения жизни и человека. Формулирование вопросов по тексту произведения. Устный или письменный ответ на вопрос (с использованием цитирования). Анализ различных форм выражения авторской позиции. Работа со словарём литературоведческих терминов. Поиск примеров, иллюстрирующих понятия «сатира» и «юмор». Практическая работа. Составление плана характеристики чиновников города. Характеристика героев и средств создания их образов. Самостоятельная работа. Пересказ эпизодов, связанных с образом Хлестакова. Письменный ответ на один из проблемных вопросов: 1. Каков образ провинциально-чиновничьего города в пьесе «Ревизор»? 2. Как влияет страх встречи с ревизором на каждого из чиновников города?
28		Урок изучения нового материала	<b>Н. В. Гоголь. «Ревизор»: образ Хлестакова.</b>	Хлестаков и «миражная интрига» (Ю. Манн). Хлестаковщина как общественное явление	Устное рецензирование выразительного чтения одноклассников, исполнения актёров (см. задания фонохрестоматии). Устная характеристика Хлестакова и средств создания его образа. Объяснение жизненной основы и художественной условности, индивидуальной неповторимости и типической обобщённости художественного образа Хлестакова. Практическая работа. Анализ эпизодов «Первая встреча Хлестакова с городничим», «Сцена вранья», их роль в комедии. Самостоятельная работа. Письменный ответ на один из проблемных вопросов: 1. В чём сущность хлестаковщины как общественного явления? 2. Почему Гоголь огорчился, когда зрителям на спектакле «Ревизор» было лишь смешно? 3. Почему критик Ю. Манн назвал интригу комедии «Ревизор» миражной
29		Урок изучения нового материала	Н. В. Гоголь. «Ревизор»: сюжет и композиция комедии.	Особенности композиционной структуры комедии. Новизна финала — немой сцены. Своеобразие действия пьесы, которое «от начала до конца	Составление тезисов статьи учебника «О новизне „Ревизора“». Выделение этапов развития сюжета комедии. Составление сообщения о композиционных особенностях комедии. Анализ различных форм выражения авторской позиции. Сопоставление комедий «Ревизор» и «Недоросль». Выполнение заданий

				вытекает из характеров» (В. И. Немирович-Данченко). Ремарки как форма выражения авторской позиции	практикума «Читаем, думаем, спорим...». Обсуждение иллюстраций к пьесе. Практическая работа. Анализ эпизода «Последний монолог городничего» и немой сцены. Самостоятельная работа. Письменный ответ на вопрос «Как мысль Гоголя о том, что в русском обществе пропала совесть, связана с возмездием, настигшим городничего?». Подготовка к письменному ответу на один из проблемных вопросов следующего урока. Отзыв на иллюстрацию к пьесе. Проекты. Составление электронного альбома «Герои комедии „Ревизор“ и их исполнители: из истории театральных постановок» или «Комедия „Ревизор“ в иллюстрациях русских художников»
30		Урок развития речи	Р/р Н. В. Гоголь. «Ревизор»	Подготовка к письменному ответу на один из проблемных вопросов	Составление плана ответа на проблемный вопрос. Написание сочинения на литературном материале и с использованием собственного жизненного и читательского опыта. Нахождение ошибок и редактирование черновых вариантов собственных письменных работ. Устный и письменный ответ на один из проблемных вопросов: 1. Почему Гоголь считал, что для спасения России нужно в ней «высмеять всё дурное»? 2. В чём социальная опасность хлестаковщины? 3. Каковы авторские способы разоблачения пороков чиновничества? 4. Почему комедию «Ревизор» включают в репертуар современных театров? 5. Чем интересна постановка комедии в современном театре? (Чем интересна киноверсия комедии?) Самостоятельная работа. Написание отзыва (рецензии) на театральные или кинематографические версии комедии. Чтение повести «Шинель»
31		Урок изучения нового материала	Н. В. Гоголь. «Шинель»: своеобразие реализации темы «маленького человека».	Образ «маленького человека» в литературе (с обобщением ранее изученного). Потеря Акакием Акакиевичем Башмачкиным лица (одиночество, косноязычие). Незлобивость мелкого чиновника, обладающего духовной силой и противостоящего бездушию	Выразительное чтение повести. Составление лексических и историко-культурных комментариев. Устный или письменный ответ на вопрос по тексту произведения (с использованием цитирования). Участие в коллективном диалоге. Выявление характерных для повести первой половины XIX века тем, образов и приёмов изображения человека. Устная характеристика героя и средств создания его образа. Практическая работа. Составление плана (в том числе цитатного) характеристики Башмачкина. Анализ эпизода «Башмачкин заказывает шинель». Самостоятельная работа. Письменная характеристика Башмачкина или письменный ответ на

				общества	проблемный вопрос «Как в повести „Шинель“ продолжается тема „маленького человека“ в русской литературе?»
32		Урок изучения нового материала	Н. В. Гоголь. «Шинель» как «петербургский текст».	Мечта и реальность в повести «Шинель». Петербург как символ вечного адского холода. Шинель как последняя надежда согреться в холодном мире. Тщетность этой мечты. Роль фантастики в художественном произведении	Восприятие художественной условности как специфической характеристики искусства в различных формах – от правдоподобия до фантастики. Выявление в повести признаков реалистического и фантастического произведения, примеров, иллюстрирующих понятия «символ» и «фантастический реализм». Работа со словарём литературоведческих терминов. Обсуждение иллюстраций к повести и её киноверсии. Практическая работа. Составление плана анализа финала повести и плана ответа на проблемный вопрос. Самостоятельная работа. Письменный анализ финала повести или ответ на вопрос «Против чего направлена повесть „Шинель“ и как в ней раскрывается тема возмездия?». Подготовка к контрольной работе по творчеству М. Ю. Лермонтова и Н. В. Гоголя. Проект. Составление электронного альбома «Петербург начала XIX века и его обитатели в повести „Шинель“»
33		Урок контроля	Контрольная работа по творчеству М. Ю. Лермонтова и Н. В. Гоголя		Анализ (или сопоставительный анализ) стихотворений; анализ эпизода лироэпического (или драматического) произведения, письменный ответ на проблемный вопрос. Выполнение тестовых заданий. Самостоятельная работа. Подготовка устного рассказа об И. С. Тургеневе и истории создания рассказа на основе самостоятельного поиска материалов с использованием справочной литературы и ресурсов Интернета. Подготовка сообщения о сборнике «Записки охотника». Чтение рассказа «Певцы»
34	М. Е. Салтыков-Щедрин. «История одного города» (отрывок). Понятие о	Урок изучения нового материала	М. Е. Салтыков-Щедрин. «История одного города» (отрывок): сюжет и герои	Краткий рассказ о писателе, редакторе, издателе, государственном чиновнике. Художественно-политическая сатира на современных писателю порядки. Ирония писателя-гражданина, бичующего основанный на бесправии народа строй. Гротескные образы градоначальников. Фрагменты	Составление тезисов статьи учебника «Михаил Евграфович Салтыков-Щедрин». Обсуждение статьи «Уроки Щедрина» (см. практикум «Читаем, думаем, спорим...»). Сообщение о писателе. Выразительное чтение фрагмента романа. Составление лексических и историко-культурных комментариев. Устное рецензирование выразительного чтения одноклассников, исполнения актёров (см. задания фонохрестоматии). Устный или письменный ответ на вопрос (с использованием цитирования). Участие в коллективном диалоге. Характеристика тематики, проблематики, идейно-эмоционального содержания фрагмента романа. Практическая работа. Устная характеристика глуповцев и правителей и средств

	литературной пародии			романа в актёрском исполнении	создания их образов. Самостоятельная работа. Различные виды пересказов фрагмента романа. Письменный ответ на проблемный вопрос «Как в образах глуповцев отразилось отношение автора к современным ему порядкам?»
35		Урок изучения нового материала	М. Е. Салтыков-Щедрин. «История одного города» (отрывок): средства создания комического.	Средства создания комического в романе: ирония, сатира, гипербола, гротеск, эзопов язык. Понятие о пародии. Роман как пародия на официальные исторические сочинения	Устный или письменный ответ на вопрос (с использованием цитирования). Участие в коллективном диалоге. Анализ различных форм выражения авторской позиции. Викторина по творчеству Салтыкова-Щедрина (см. практикум «Читаем, думаем, спорим...»). Практическая работа. Составление плана сообщения о средствах создания комического в романе. Подбор примеров, иллюстрирующих понятия «ирония», «сатира», «гипербола», «гротеск», «эзопов язык», «пародия». Самостоятельная работа. Письменный ответ на вопрос «Какими средствами автор создаёт в романе комический эффект?». Подготовка устного рассказа о Н. С. Лескове на основе самостоятельного поиска материалов с использованием справочной литературы и ресурсов Интернета. Чтение рассказа «Старый гений»
36	Н. С. Лесков. «Старый гений». Развитие представлений о рассказе и о художественной детали	Урок изучения нового материала	Н. С. Лесков. «Старый гений»: сюжет и герои	Краткий рассказ о писателе. Сатира на чиновничество в рассказе. Защита беззащитных. Рассказ в актёрском исполнении	Составление тезисов статьи учебника «Николай Семёнович Лесков». Устный рассказ о писателе. Выразительное чтение рассказа. Устное рецензирование выразительного чтения одноклассников, исполнения актёров (см. задания фонохрестоматии). Составление лексических и историко-культурных комментариев. Устный или письменный ответ на вопрос (с использованием цитирования). Участие в коллективном диалоге. Выделение этапов развития сюжета. Анализ различных форм выражения авторской позиции. Практическая работа. Устная характеристика героев и средств создания их образов. Составление цитатной таблицы «Две России в рассказе». Самостоятельная работа. Письменный ответ на один из вопросов: 1. Какие две России изображены в рассказе «Старый гений»? 2. Кто виноват в страданиях героини рассказа?
37		Урок изучения нового материала	Н. С. Лесков. «Старый гений»: проблематика и поэтика	Нравственные проблемы в рассказе. Деталь как средство создания образа в рассказе. Развитие представлений о	Характеристика тематики, проблематики, идейно-эмоционального содержания рассказа. Различные виды пересказов. Устный или письменный ответ на вопрос (с использованием цитирования). Участие в коллективном диалоге. Работа со словарём

		ла		рассказе и о художественной детали	литературоведческих терминов. Подбор примеров, иллюстрирующих понятия «художественная деталь», «рассказ». Обсуждение иллюстраций к рассказу. Практическая работа. Составление плана сообщения о нравственных проблемах рассказа. Самостоятельная работа. Письменный ответ на вопрос «Какие нравственные проблемы поднимает Лесков в рассказе „Старый гений“?». Подготовка устного рассказа о Л. Н. Толстом и истории создания рассказа «После бала» на основе самостоятельного поиска материалов с использованием справочной литературы и ресурсов Интернета. Чтение рассказа «После бала»
38	Л. Н. Толстой. «После бала». Развитие представлений об антитезе, о композиции	Урок изучения нового материала	Л. Н. Толстой. «После бала»: проблемы и герои.	Краткий рассказ о писателе. Идеал взаимной любви и согласия в обществе. Идея разделённости двух России. Противоречие между сословиями и внутри сословий. Психологизм рассказа. Нравственность в основе поступков героя. Мечта о воссоединении дворянства и народа. Рассказ в актёрском исполнении	Составление тезисов статьи учебника «Лев Николаевич Толстой». Устный рассказ о писателе. Подбор и обобщение дополнительного материала о биографии и творчестве Л. Н. Толстого. Выразительное чтение рассказа. Устное рецензирование выразительного чтения одноклассников, исполнения актёров (см. задания фонохрестоматии). Составление лексических и историко-культурных комментариев. Устный или письменный ответ на вопрос (с использованием цитирования). Участие в коллективном диалоге. Соотнесение содержания рассказа с реалистическими принципами изображения жизни и человека. Устная и письменная характеристика героев и средств создания их образов. Практическая работа. Подбор цитат на тему «Две России в рассказе». Составление плана ответа на вопрос «Какие исторические взгляды Толстого отразились в рассказе „После бала“?».
39		Урок изучения нового материала	Л. Н. Толстой. «После бала»: особенности композиции и поэтика рассказа	Контраст как средство раскрытия конфликта в рассказе. Развитие представлений об антитезе. Роль антитезы в композиции произведения. Развитие представлений о композиции. Смысловая роль художественных деталей в рассказе	Характеристика сюжета, тематики, проблематики, идейно-эмоционального содержания рассказа. Устный или письменный ответ на вопрос (с использованием цитирования). Участие в коллективном диалоге. Работа со словарём литературоведческих терминов. Поиск примеров, иллюстрирующих понятия «контраст», «антитеза», «композиция», «художественная деталь». Обсуждение иллюстраций к рассказу. Практическая работа. Составление плана сообщения об особенностях композиции рассказа. Составление цитатной таблицы «Контраст как основной композиционный приём в рассказе». Самостоятельная работа. Письменный ответ на вопрос

					«Как контрастное построение рассказа помогает в понимании его идеи?». Чтение рассказа Л. Н. Толстого «Севастополь в декабре месяце». Ответы на вопросы викторины и выполнение заданий практикума «Читаем, думаем, спорим...»
40		Урок контроля	Контрольная работа по творчеству М. Е. Салтыкова-Щедрина, Н. С. Лескова, Л. Н. Толстого		Контрольное сочинение на одну из тем: 1. В чём современность истории глуповцев? (По фрагменту романа М. Е. Салтыкова-Щедрина «История одного города».) 2. Что общего во взглядах на Россию в рассказах Н. С. Лескова и Л. Н. Толстого? 3. Какие литературные приёмы и способы отражения действительности помогли русским писателям донести свои идеи до читателя? (По произведениям М. Е. Салтыкова-Щедрина, Н. С. Лескова, Л. Н. Толстого.) Самостоятельная работа. Подготовка выразительного чтения наизусть стихотворений на тему «Поэзия родной природы». Чтение стихов из раздела «Родная природа в произведениях русских поэтов» и выполнение заданий практикума «Читаем, думаем, спорим...»
41	Поэзия родной природы в русской литературе XIX века (обзор). А. С. Пушкин. «Цветы последние милей...»; М. Ю. Лермонтов. «Осень»	Урок изучения нового материала	Поэзия родной природы в русской литературе XIX века (урок развития речи 5).	Поэтические картины русской природы в разные времена года. Разнообразие чувств и настроений лирического «я» у разных поэтов. Условность выражения внутреннего состояния человека через описания природы. Стихотворения в актёрском исполнении	Выразительное чтение стихотворений (в том числе наизусть). Устное рецензирование выразительного чтения одноклассников, исполнения актёров (см. задания фонохрестоматии). Устный или письменный ответ на вопрос (с использованием цитирования). Участие в коллективном диалоге. Выявление общности в восприятии природы русскими поэтами. Игровые виды деятельности: конкурс на лучшее исполнение стихотворения, литературная викторина. Практическая работа. Составление партитурной разметки текста стихотворения и выразительное чтение с соблюдением логических ударений, пауз, поэтических интонаций. Составление плана анализа стихотворения. Самостоятельная работа. Письменный анализ одного из стихотворений или сопоставительный анализ двух стихотворений. Чтение рассказа «О любви». Подготовка устного рассказа об А. П. Чехове и истории создания рассказа на основе самостоятельного поиска материалов с использованием справочной литературы и ресурсов Интернета.

	; Ф. И. Тютчев. «Осенний вечер»; А. А. Фет. «Первый ландыш»; А. Н. Майков. «Поле зыблется цветами...»				
42	А. П. Чехов. «О любви» (из трилогии), «Человек в футляре» и другие рассказы (для внеклассного чтения)	Урок изучения нового материала	А. П. Чехов. «О любви» (из трилогии).	Краткий рассказ о писателе. История об упущенном счастье. Понятие о психологизме художественной литературы. Психологизм рассказа. Фрагмент рассказа в актёрском исполнении	Составление тезисов статьи учебника «Антон Павлович Чехов». Устный рассказ о писателе на основе самостоятельного поиска материалов о нём. Подбор и обобщение дополнительного материала о биографии и творчестве А. П. Чехова. Выразительное чтение рассказа. Устное рецензирование выразительного чтения одноклассников, исполнения актёров (см. задания фонохрестоматии). Устный или письменный ответ на вопрос (с использованием цитирования). Участие в коллективном диалоге. Характеристика сюжета, тематики, проблематики, идейно-эмоционального содержания рассказа. Практическая работа. Подбор примеров, иллюстрирующих понятие «психологизм». Составление таблицы «Психологизм рассказа Чехова «О любви». Самостоятельная работа. Письменный ответ на вопрос «Почему любовь не принесла Алёхину счастья?». Чтение рассказов «Человек в футляре» и «Тоска». Выполнение заданий практикума «Читаем, думаем, спорим...»
43		Урок	А. П. Чехов.	«Маленькая трилогия» как	Выразительное чтение рассказа. Устный или письменный ответ на

		изучени я нового материала	«Человек в футляре» (урок внеклассного чтения 4)	цикл рассказов о «футлярных» людях. «Футлярное» существование человека и его осуждение писателем. Конфликт свободной и «футлярной» жизни, обыденного и идеального. Общность героев и повествователей в рассказах «Человек в футляре» и «О любви»	вопрос (с использованием цитирования). Участие в коллективном диалоге. Характеристика сюжета, тематики, проблематики, идейно-эмоционального содержания рассказа. Устная и письменная характеристика героев. Анализ различных форм выражения авторской позиции. Игровые виды деятельности: конкурс на лучший пересказ или рассказ о герое произведения, литературная викторина. Практическая работа. Сопоставление сюжетов, персонажей рассказов «Человек в футляре» и «О любви». Различение образов рассказчика и автора-повествователя в рассказах. Самостоятельная работа. Письменный ответ на вопрос «Почему героев рассказов Чехова „Человек в футляре“ и „О любви“ можно назвать „футлярными“ людьми?». Подготовка сообщения об И. А. Бунине и рассказе «Кавказ» на основе самостоятельного поиска материалов с использованием справочной литературы и ресурсов Интернета
44	Из русской литературы XX века (21 ч). И. А. Бунин. «Кавказ». А. И. Куприн. «Куст сирени». Развитие представлений о сюжете и фабуле	Урок изучения нового материала	И. А. Бунин. «Кавказ»: лики любви.	Краткий рассказ о писателе. Повествование о любви в различных её состояниях и в различных жизненных ситуациях. Мастерство Бунина-рассказчика. Психологизм прозы писателя. Рассказ в актёрском исполнении	Устный рассказ о писателе. Выразительное чтение рассказа. Устное рецензирование выразительного чтения одноклассников, исполнения актёров (см. задания фонохрестоматии). Устный или письменный ответ на вопрос (с использованием цитирования). Участие в коллективном диалоге. Характеристика сюжета, тематики, проблематики, идейно-эмоционального содержания рассказа. Анализ различных форм выражения авторской позиции. Практическая работа. Устная и письменная характеристика героев рассказа. Самостоятельная работа. Письменный ответ на вопрос «Почему несчастливы в любви герои рассказа „Кавказ“?». Чтение рассказа Бунина «Солнечный
45		Урок изучения	А. И. Куприн. «Куст сирени»:	Краткий рассказ о писателе. Утверждение согласия и	Составление тезисов статьи учебника «Александр Иванович Куприн». Устный рассказ о писателе. Выразительное чтение

		я нового материала	история счастливой любви.	взаимопонимания, любви и счастья в семье. Самоотверженность и находчивость главной героини. Развитие представлений о сюжете и фабуле. Рассказ в актёрском исполнении	рассказа. Устное рецензирование выразительного чтения одноклассников, исполнения актёров (см. задания фонохрестоматии). Устный или письменный ответ на вопрос (с использованием цитирования). Участие в коллективном диалоге. Характеристика сюжета, тематики, проблематики, идейно-эмоционального содержания рассказа. Анализ различных форм выражения авторской позиции. Обсуждение иллюстраций к рассказу. Работа со словарём литературоведческих терминов. Поиск примеров, иллюстрирующих понятия «сюжет» и «фабула». Практическая работа. Составление плана характеристики героя. Устная характеристика героев рассказа.
46		Урок контроля	Контрольная работа по рассказам А. П. Чехова, И. А. Бунина, А. И. Куприна		Анализ фрагмента эпического произведения. Устный или письменный ответ на проблемный вопрос. Выполнение тестовых заданий. Самостоятельная работа. Подготовка устного рассказа об А. А. Блоке и истории создания стихотворения «Россия» на основе самостоятельного поиска матери-
47		Урок изучения нового материала	А. А. Блок. «На поле Куликовом», «Россия»: история и современность.	Краткий рассказ о поэте. Историческая тема в стихотворном цикле, её современное звучание и смысл. Стихотворения в актёрском исполнении	Составление тезисов статьи учебника «Александр Александрович Блок». Устный рассказ о поэте и истории создания стихотворения. Чтение и обсуждение глав из книги Д. С. Лихачёва о Куликовской битве и статьи «Россия Александра Блока» (см. практикум «Читаем, думаем, спорим...»). Выразительное чтение стихотворений (в том числе наизусть). Устное рецензирование выразительного чтения одноклассников, исполнения актёров (см. задания фонохрестоматии). Устный или письменный ответ на вопрос. Участие в коллективном диалоге. Определение общего и индивидуального, неповторимого в литературном образе родины в творчестве поэта. Анализ различных форм выражения авторской позиции. Работа со словарём литературоведческих терминов. Поиск примеров, иллюстрирующих понятие «лирический цикл». Практическая работа. Составление цитатной таблицы «Образ прошлой и настоящей России в стихотворении А. А. Блока „Россия“». Самостоятельная работа. Подготовка выразительного чтения стихотворений наизусть. Письменный ответ на вопрос «В чём современное звучание стихов Блока об истории России?»

					Подготовка устного рас-сказа об С. А. Есенине и об истории создания поэмы «Пугачёв» на основе самостоятельного поиска материалов с использованием материалов практикума «Читаем, думаем, спорим...», справочной литературы и ресурсов Интернета
48		Урок изучения нового материала	С. А. Есенин. «Пугачёв» как поэма на историческую тему	Краткий рассказ о жизни и творчестве поэта. Характер Пугачёва. Современность и историческое прошлое в драматической поэме Есенина. Начальные представления о драматической поэме. Фрагмент поэмы в актёрском исполнении	Составление тезисов статьи учебника «Сергей Александрович Есенин». Устный рассказ о поэте и истории создания поэмы. Выразительное чтение фрагментов поэмы. Устное рецензирование выразительного чтения одноклассников, исполнения актёров (см. задания фонохрестоматии). Устный или письменный ответ на вопрос. Участие в коллективном диалоге. Работа со словарём литературоведческих терминов. Поиск примеров, иллюстрирующих понятие «драматическая поэма». Практическая работа. Составление таблицы «Художественные тропы в поэме „Пугачёв“». Самостоятельная работа. Подготовка выразительного чтения наизусть фрагмента из поэмы. Письменный ответ на вопрос «Какова роль художественных тропов в поэме „Пугачёв“?»
49		Урок изучения нового материала	Р/р Образ Емельяна Пугачёва в народных преданиях, произведениях Пушкина и Есенина (урок развития речи 7).	Сопоставление образа предводителя восстания в фольклоре, произведениях Пушкина и Есенина	Чтение и обсуждение статьи «Пушкин и Есенин о Пугачёве» и выполнение заданий практикума «Читаем, думаем, спорим...». Составление плана ответа на проблемный вопрос. Устный или письменный ответ на проблемный вопрос (с использованием цитирования). Нахождение ошибок и редактирование черновых вариантов собственных письменных работ. Практическая работа. Составление таблицы «Образ Пугачёва в фольклоре и литературе». Подготовка плана ответа на проблемный вопрос «В чём общность и различия образа Пугачёва в фольклоре и произведениях Пушкина и Есенина?». Самостоятельная работа. Письменный ответ на проблемный вопрос. Подготовка устного рассказа об И. С. Шмелёве на основе самостоятельного поиска материалов с использованием справочной литературы и ресурсов Интернета
50	И. С. Шмелёв. «Как я стал писателем»	Урок изучения нового материала	И. С. Шмелёв. «Как я стал писателем»: путь к творчеству	Краткий рассказ о писателе (детство и юность, начало творческого пути). Рассказ о пути к творчеству. Сопоставление художественного произведения с	Составление тезисов статьи учебника «Иван Сергеевич Шмелёв». Устный рассказ о писателе. Выразительное чтение рассказа. Составление лексических и историко-культурных комментариев. Устное рецензирование выразительного чтения одноклассников, исполнения актёров (см. задания фонохрестоматии). Устный или письменный ответ на вопрос. Участие в коллективном диалоге.

				документально-биографическими (мемуары, воспоминания, дневники). «Как я стал писателем» в актёрском исполнении	Анализ различных форм выражения авторской позиции. Практическая работа. Составление плана отзыва на рассказ Шмелёва. Самостоятельная работа. Написание отзыва на рассказ Шмелёва или сочинения-эссе «Как я написал своё первое сочинение». Подготовка сообщения о М. Осоргине на основе самостоятельного поиска материалов с использованием справочной литературы и ресурсов Интернета. Чтение рассказа «Пенсне»
51	М. А. Осоргин . «Пенсне»	Урок изучения нового материала	М. А. Осоргин. «Пенсне»: реальность и фантастика	Краткий рассказ о писателе. Сочетание реальности и фантастики в рассказе. Мелочи быта и их психологическое содержание. Рассказ в актёрском исполнении	Составление тезисов статьи учебника «Михаил Андреевич Осоргин». Устный рассказ о писателе и истории создания рассказа. Выразительное чтение рассказа. Устное рецензирование выразительного чтения одноклассников, исполнения актёров (см. задания фоно хрестоматии). Устный или письменный ответ на вопрос. Участие в коллективном диалоге. Восприятие художественной условности как специфической характеристики искусства в различных формах – от правдоподобия до фантастики. Характеристика сюжета и героев рассказа, его идейно-эмоционального содержания. Практическая работа. Составление таблицы «Реальность и фантастика в рассказе „Пенсне“» или «Олицетворения и метафоры в рассказе». Самостоятельная работа. Чтение повести Гоголя «Нос» и поиск оснований для сопоставления повести с рассказом Осоргина «Пенсне». Подготовка сообщения о журнале «Сатирикон», об истории его создания на основе самостоятельного поиска материалов с использованием справочной литературы и ресурсов Интернета. Чтение фрагментов «Всеобщей истории, обработанной „Сатириконом“»
52	Писатели улыбаются. Тэффи, О. Дымов, А. Аверченко.	Урок изучения нового материала	Журнал «Сатирикон». «Всеобщая история, обработанная „Сатириконом“» (отрывки)	Сатирическое изображение исторических событий. Приёмы и способы создания исторического повествования. Смысл иронического повествования о прошлом. Сатира и юмор в рассказах сатириконцев. Рассказы в актёрском исполнении	Составление тезисов статьи учебника о журнале «Сатирикон». Устный рассказ о журнале, истории его создания. Выразительное чтение отрывков. Устное рецензирование выразительного чтения одноклассников, исполнения актёров (см. задания фонохрестоматии). Составление лексических и историко-культурных комментариев. Устный или письменный ответ на вопрос. Участие в коллективном диалоге. Характеристика сюжетов и героев рассказов, их идейно-эмоционального содержания. Восприятие художественной условности как специфической

	«Всеобщая история, обработанная „Сатириконом“» (отрывки). Тэффи. «Жизнь и воротник» и другие рассказы. М. М. Зощенко. «История болезни» и другие рассказы				<p>характеристики искусства в различных формах – от правдоподобия до фантастики. Практическая работа. Составление таблицы «Приёмы и способы создания комического в историческом повествовании». Самостоятельная работа. Письменный ответ на вопрос «Почему сатириконицы пишут об истории иронически?».</p> <p>Написание отзыва на один из сюжетов «Всеобщей истории...».</p> <p>Чтение рассказов Тэффи (см. практикум «Читаем, думаем, спорим...»). Подготовка устного рассказа о писательнице на основе самостоятельного поиска материалов с использованием справочной литературы и ресурсов Интернета</p>
53		Урок изучения нового материала	Тэффи. «Жизнь и воротник» и другие рассказы (урок внеклассного чтения 5).	Сатира и юмор в рассказах	<p>Выразительное чтение рассказов. Устное рецензирование выразительного чтения одноклассников, исполнения актёров (см. задания фонохрестоматии). Составление лексических и историко-культурных комментариев. Устный или письменный ответ на вопрос. Участие в коллективном диалоге. Характеристика сюжетов и героев рассказов, их идейно-эмоционального содержания.</p> <p>Восприятие художественной условности как специфической характеристики искусства в различных формах – от правдоподобия до фантастики. Практическая работа. Составление таблицы</p>

					<p>«Смешное и грустное в рассказе „Жизнь и воротник“».</p> <p>Самостоятельная работа. Письменный ответ на вопрос «Какие чувства вызывает у читателя рассказ Тэффи „Жизнь и воротник“?».</p> <p>Чтение рассказа «История болезни» и других рассказов М. М. Зощенко. Подготовка устного рассказа о писателе на основе самостоятельного поиска материалов с использованием справочной литературы и ресурсов Интернета</p>
54		Урок изучения нового материала	М. М. Зощенко. «История болезни» и другие рассказы (урок внеклассного чтения 6)	Краткий рассказ о писателе. Смешное и грустное в его рассказах. Способы создания комического. Сатира и юмор в рассказах. Рассказы в актёрском исполнении	<p>Устный рассказ о писателе. Выразительное чтение рассказа. Устное рецензирование выразительного чтения одноклассников, исполнения актёров (см. задания фонохрестоматии). Различные виды пересказов. Устный или письменный ответ на вопрос. Участие в коллективном диалоге. Характеристика сюжета и героев рассказа, его идейно-эмоционального содержания. Игровые виды деятельности: конкурс на лучший пересказ или рассказ о герое юмористического или сатирического произведения, литературная викторина. Практическая работа. Составление таблицы «Комические детали в рассказе „История болезни“».</p> <p>Самостоятельная работа. Написание отзыва на один из рассказов М. М. Зощенко. Подготовка устного рассказа об А. Т. Твардовском на основе самостоятельного поиска материалов с использованием материалов статьи «Город Смоленск» из раздела учебника «Литературные места России», справочной литературы и ресурсов Интернета. Чтение поэмы «Василий Тёркин»</p>
55	А. Т. Твардовский. «Василий Тёркин» . Развитие понятия о фольклоризме	Урок изучения нового материала	А. Т. Твардовский. «Василий Тёркин»: человек и война.	<p>Краткий рассказ о поэте. Жизнь народа на крутых переломах, поворотах истории в произведениях поэта. Поэтическая энциклопедия Великой Отечественной войны. Тема служения родине. Картины жизни воюющего народа. Реалистическая правда о войне. Восприятие поэмы читателями фронто-виками. Фрагменты поэмы в актёрском</p>	<p>Составление тезисов статьи учебника «Александр Трифонович Твардовский». Устный рассказ о поэте и истории создания поэмы «Василий Тёркин». Выразительное чтение фрагментов поэмы (в том числе наизусть). Устное рецензирование выразительного чтения одноклассников, исполнения актёров (см. задания фонохрестоматии). Устный или письменный ответ на вопрос. Участие в коллективном диалоге. Характеристика сюжета и героев поэмы, её идейно-эмоционального содержания. Практическая работа. Подбор примеров на тему «Картины войны в поэме». Самостоятельная работа. Подготовка выразительного чтения наизусть фрагментов поэмы. Письменный ответ на вопрос «Какая правда о войне отразилась в поэме „Василий Тёркин“?»</p>

	литературы. Начальные представления об авторских отступлениях как элементе композиции			исполнении	
56		Урок изучения нового материала	А. Т. Твардовский. «Василий Тёркин»: образ главного героя.	Новаторский характер Василия Тёркина: сочетание черт крестьянина и убеждений гражданина, защитника родной страны	Устный или письменный ответ на вопрос. Участие в коллективном диалоге. Составление плана характеристики героя. Устная и письменная характеристика героев поэмы. Обсуждение иллюстраций к поэме. Практическая работа. Подбор цитат на тему «Василий Тёркин: крестьянин, солдат, гражданин». Самостоятельная работа. Письменная характеристика Василия Тёркина. Подготовка сообщения «Структура и композиция поэмы „Василий Тёркин“». Чтение статьи «Ради жизни на земле» и выполнение заданий практикума «Читаем, думаем, спорим...»
57		Урок изучения нового материала	А. Т. Твардовский. «Василий Тёркин»: особенности композиции поэмы.	Композиция и язык поэмы. Юмор. Развитие понятия о фольклоризме литературы. Начальные представления об авторских отступлениях как элементе композиции. Оценка поэмы в литературной критике	Сообщение об особенностях композиции поэмы. Выявление черт фольклорной традиции в поэме, определение в ней художественной функции фольклорных мотивов, образов, поэтических средств. Анализ различных форм выражения авторской позиции. Практическая работа. Подбор примеров, иллюстрирующих понятия «композиция», «юмор», «фольклоризм», «авторские отступления». Самостоятельная работа. Подготовка докладов, рефератов (или контрольных сочинений) на темы: 1. Василий Тёркин – «лицо обобщённое». 2. «Василий Тёркин» как поэтическая энциклопедия Великой Отечественной войны. 3. Способы создания комического в поэме «Василий Тёркин». 4. Особенности композиции поэмы «Василий Тёркин». 5. Поэма «Василий Тёркин» и фольклор. Чтение

					<p>статьи «Над книгой Александра Твардовского» и выполнение заданий практикума «Читаем, думаем, спорим...». Подготовка сообщений о поэтах, авторах стихов и песен о Великой Отечественной войне (М. Исаковском, Б. Окуджаве, Л. Ошанине, А. Фатьянове и др.) на основе самостоятельного поиска материалов с использованием справочной литературы и ресурсов Интернета.</p> <p>Подбор стихов и песен о войне и подготовка страниц устного журнала «Стихи и песни о войне»</p>
58	<p>Стихи и песни о Великой Отечественной войне (обзор). М. Исаковский. «Катюша», «Враги сожгли родную хату...»; Б. Окуджав а. «Песенка о пехоте», «Здесь птицы не поют...» ; А.</p>	<p>Урок изучения нового материала</p>	<p>Стихи и песни о Великой Отечественной войне - не</p>	<p>Лирические и героические песни в годы Великой Отечественной войны. Их призывно воодушевляющий характер. Выражение в лирической песне сокровенных чувств и переживаний каждого солдата. Стихи и песни о Великой Отечественной войне в актёрском исполнении</p>	<p>Выразительное чтение стихотворений (в том числе наизусть), прослушивание и исполнение песен. Устное рецензирование выразительного чтения одноклассников, исполнения актёров (см. задания фонохрестоматии). Устный или письменный ответ на вопрос (с использованием цитирования). Участие в коллективном диалоге. Структурирование и предъявление собранных материалов (по группам). Игровые виды деятельности: конкурс на лучшее исполнение стихотворений и песен, литературная викторина и др.</p> <p>Практическая работа. Сопоставление разных редакций песни «Катюша» (на основе статьи учебника «Фронтовая судьба „Катюши“»). Самостоятельная работа. Подготовка выразительного чтения стихотворений наизусть. Составление письменного отзыва о военной песне. Чтение рассказа «Фотография, на которой меня нет». Подготовка сообщения о В. П. Астафьеве и истории создания рассказа на основе самостоятельного поиска материалов с использованием справочной литературы и ресурсов Интернета.</p> <p>Проект. Составление электронной презентации или литературно-музыкальной композиции «Стихи и песни, приблизившие Победу»</p>

	Фатьяно в. «Соловь и»; Л. Ошанин. «Дороги »				
59	В. П. Астафье в. «Фотогр афия, на которой меня нет». Развитие представ лений о герое- повество вателе	Урок изучени я нового материа ла	В. П. Астафьев. «Фотография, на которой меня нет»: картины военного детства, образ главного героя.	Краткий рассказ о писателе. Отражение военного времени. Мечты и реальность военного детства. Дружеская атмосфера, объединяющая жителей деревни.	Составление тезисов статьи учебника «Виктор Петрович Астафьев». Устный рассказ о писателе и истории создания рассказа. Выразительное чтение фрагментов рассказа. Устный или письменный ответ на вопрос. Участие в коллективном диалоге. Характеристика сю- жета и героев рассказа, его идейно- эмоционального содержания. Практическая работа. Подбор цитат на тему «Отражение военного времени в рассказе „Фотография, на которой меня нет“». Самостоятельная работа. Письменный ответ на вопрос «Что объединяло жителей деревни в предвоенные годы?». Подготовка к различным видам пересказов
60		Урок изучени я нового материа ла	р/р В. П. Астафьев. «Фотография, на которой меня нет». Автобиографичес кий характер рассказа (урок развития речи 8).	Развитие представлений о герое-повествователе. Подготовка к домашнему письменному ответу на проблемный вопрос	Различные виды пересказов. Устный или письменный ответ на вопрос (в том числе с использованием цитирования). Участие в коллективном диалоге. Составление сообщения о герое-повест вователе. Различение образов рассказчика и автора-повествователя в эпическом произведении. Анализ различных форм выражения авторской позиции. Подготовка к письменному ответу на проблемный вопрос. Контрольная работа. Письменный ответ на один из проблемных вопросов: 1. Какие испытания пережил человек в военное время? (По 1—2 произведениям о Великой Отечественной войне.) 2. Как стихи и песни о войне приближали Победу, предостерегали от новых войн? 3. Почему В. П. Астафьев назвал деревенскую фотографию «своеобразной летописью нашего народа, настенной его историей»? Самостоятельная работа. Чтение рассказов А. П. Платонова «Житейское дело» и В. П. Астафьева

					«Яшчалось» и выполнение заданий практикума «Читаем, думаем, спорим...»
61	<p>Русские поэты о родине, родной природе (обзор). И. Анненский. «Снег»; Д. Мережковский. «Родное», «Не надо звуков»; Н. Заболоцкий. «Вечер на Оке», «Уступи мне, скворец, уголок ...»; Н. Рубцов. «По вечерам», «Встреча»,</p>	Урок изучения нового материала	Русские поэты о родине, родной природе (обзор).	<p>Образы родины и родной природы в стихах XX века. Богатство и разнообразие чувств и настроений. Стихотворения в актёрском исполнении</p>	<p>Выразительное чтение стихотворений (в том числе наизусть). Устное рецензирование выразительного чтения одноклассников, исполнения актёров (см. задания фонохрестоматии). Устный ответ на вопрос (с использованием цитирования). Участие в коллективном диалоге. Определение общего и индивидуального, неповторимого в литературном образе родины в творчестве русских поэтов. Выявление художественно значимых изобразительно-выразительных средств языка писателя (поэтический словарь, тропы, поэтический синтаксис, фоника и др.) и определение их художественной функции. Игровые виды деятельности: конкурс на лучшее исполнение и интерпретацию стихотворения, теоретико-литературная викторина. Практическая работа. Сопоставительный анализ образа родины в творчестве русских поэтов. Самостоятельная работа. Подготовка выразительного чтения стихотворений наизусть. Письменный анализ стихотворений (в том числе сопоставительный). Чтение стихов Н. Заболоцкого, З. Гиппиус и Дона-Аминадо и выполнение заданий практикума «Читаем, думаем, спорим...»</p>

	«Привет , Россия ...»				
<b>62</b>	Поэты русского зарубеж ья о родине. Н. Оцуп. «Мне трудно без России ...» (отрыво к); З. Гиппиус . «Знайте! », «Так и есть»; Дон- Аминад о. «Бабье лето»; И. Бунин	Урок изучени я нового материа ла	Поэты русского зарубежья о родине.	Общее и индивидуальное в произведениях авторов русского зарубежья о родине. Стихотворения в актёрском исполнении	Выразительное чтение стихотворений (в том числе наизусть). Устное рецензирование выразительного чтения одноклассников, исполнения актёров (см. задания фонохрестоматии). Устный или письменный ответ на вопрос (с использованием цитирования). Участие в коллективном диалоге. Устный и письменный анализ стихотворений (в том числе сопоставительный). Характеристика их идейно-эмоционального содержания. Выявление художественно значимых изобразительно-выразительных средств языка писателя (поэтический словарь, тропы, поэтический синтаксис, фоника и др.) и определение их художественной функции. Игровые виды деятельности: конкурс на лучшее исполнение стихотворения, теоретико-литера турная викторина. Практическая работа. Составление таблицы «Образ родины в лирике поэтов русского зарубежья». Самостоятельная работа. Подготовка выразительного чтения стихотворений наизусть, их письменный анализ (в том числе сопоставительный). Подготовка к годовой контрольной работе
<b>63</b>	Урок контрол я	Урок контрол я	Годовая контрольная работа по литературе в формате ГИА		Контрольная работа в формате ГИА по произведениям, входящим в перечень элементов содержания, проверяемых на ГИА (по вариантам). Самостоятельная работа. Чтение «Писем к сыну» Ф. Д. С. Честерфилда. Письменный ответ на вопрос «Что полезного вы узнали из писем Честерфилда сыну?». Чтение трагедии «Ромео и Джульетта». Подготовка сообщения об У. Шекспире и истории

					создания пьесы на основе самостоятельного поиска материалов с использованием справочной литературы и ресурсов Интернета
64	Из зарубежной литературы (4 ч). У. Шекспир. «Ромео и Джульетта». Сонеты: «Её глаза на звёзды не похожи ...», «Увы, мой стих не блещет новиз	Урок изучения нового материала	У. Шекспир. «Ромео и Джульетта».	Краткий рассказ о писателе. Семейная вражда и любовь героев. Ромео и Джульетта – символ любви и жертвенности. «Вечные проблемы» в трагедии Шекспира. Конфликт как основа сюжета драматического произведения. Фрагменты трагедии в актёрском исполнении	Составление тезисов статьи учебника «Уильям Шекспир». Устный рассказ о писателе и истории создания трагедии. Выразительное чтение фрагментов трагедии. Устное рецензирование выразительного чтения одноклассников, исполнения актёров (см. задания фонохрестоматии). Устный или письменный ответ на вопрос. Участие в коллективном диалоге. Характеристика сюжета и героев трагедии, её идейно-эмоционального содержания. Работа со словарём литературоведческих терминов. Поиск примеров, иллюстрирующих понятие «конфликт». Практическая работа. Устный и письменный анализ эпизода трагедии. Подготовка выразительного чтения одного из монологов трагедии. Самостоятельная работа. Письменный ответ на вопрос «Какие вечные проблемы поднимает Шекспир в трагедии „Ромео и Джульетта“?». Чтение сонетов Шекспира. Подготовка сообщения об истории возникновения сонета с использованием справочной литературы и ресурсов Интернета
65			«Вечные проблемы» в трагедии Шекспира Сонеты У. Шекспира.		
66		Урок изучения нового материала	Сонет как форма лирической поэзии Ж.-Б. Мольер.		

		ла	«Мещанин во дворянстве» (обзор с чтением отдельных сцен) (урок внеклассного чтения 7)		
67		Урок изучения нового материала	В. Скотт. «Айвенго» (урок внеклассного чтения 8)	Краткий рассказ о писателе. Развитие представлений об историческом романе. Средневековая Англия в романе. Главные герои и события. История, изображённая «домашним образом»: мысли и чувства героев	
68		Урок контроля	Литература и история в произведениях, изученных в 8 классе. Итоги года и задание на лето. Выявление уровня литературного развития учащихся		Предъявление читательских и исследовательских умений, приобретённых в 8 классе. Выразительное чтение (в том числе наизусть). Устный монологический ответ. Пересказ. Устный рассказ о писателе, произведении или герое. Иллюстрирование примерами изученных литературоведческих терминов. Отчёт о выполнении индивидуальных учебных проектов. Самостоятельная работа. Чтение произведений из рекомендательного списка на лето

**Реализация педагогическими работниками воспитательного потенциала уроков ЛИТЕРАТУРЫ предполагает следующее:**

- установление доверительных отношений между педагогическим работником и обучающимися, способствующих позитивному восприятию обучающимися требований и просьб педагогического работника, привлечению их внимания к обсуждаемой на уроке информации, активизации познавательной деятельности;
- побуждение обучающихся соблюдать на уроке общепринятые нормы поведения, правила общения со старшими (педагогическими работниками) и сверстниками (обучающимися), принципы учебной дисциплины и самоорганизации;

- привлечение внимания обучающихся к ценностному аспекту изучаемых на уроках явлений, организация их работы с получаемой на уроке социально значимой информацией – инициирование ее обсуждения, высказывания обучающимися своего мнения по ее поводу, выработки своего к ней отношения;

- использование воспитательных возможностей содержания учебного предмета через демонстрацию обучающимся примеров ответственного, гражданского поведения, проявления человеколюбия и добросердечности, через подбор соответствующих текстов для чтения, задач для решения, проблемных ситуаций для обсуждения в классе;

- применение на уроке интерактивных форм работы с обучающимися: интеллектуальных игр, стимулирующих познавательную мотивацию обучающихся; дидактического театра, где полученные на уроке знания обыгрываются в театральных постановках; дискуссий, которые дают обучающимся возможность приобрести опыт ведения конструктивного диалога; групповой работы или работы в парах, которые учат командной работе и взаимодействию с другими детьми;

- включение в урок игровых процедур, которые помогают поддержать мотивацию обучающихся к получению знаний, налаживанию позитивных межличностных отношений в классе, помогают установлению доброжелательной атмосферы во время урока;

- организация шефства мотивированных и эрудированных обучающихся над их неуспевающими одноклассниками, дающего им социально значимый опыт сотрудничества и взаимной помощи;

- инициирование и поддержка исследовательской деятельности обучающихся в рамках реализации ими индивидуальных и групповых исследовательских проектов, что даст обучающимся возможность приобрести навыки самостоятельного решения теоретической проблемы, генерирования и оформления собственных идей, уважительного отношения к чужим идеям, оформленным в работах других исследователей, навык публичного выступления перед аудиторией, аргументирования и отстаивания своей точки зрения.

## **7. Описание учебно-методического и материально-технического обеспечения образовательного процесса**

### **Для учащихся:**

Коровина В.Я. Литература. 8 класс: Учебник для общеобразовательных учреждений. В 2 ч. М.: Просвещение.2018

1. Коровина В.Я. Читаем, думаем, спорим...: Дидактические материалы по литературе: 7 класс. М.: Просвещение,.
2. Контрольно-измерительные материалы. Литература: 8 класс / Сост. Е.Н. Зубова. М.: ВАКО,.

### **Для учителя:**

1. Коровина В.Я. Литература. 8 класс: Учебник для общеобразовательных учреждений. В 2 ч. М.: Просвещение,
2. Золотарева И.В., Егорова Н.В. Универсальные поурочные разработки по литературе. 8 класс. - М.: ВАКО,.
3. Еремина О.А., Поурочное планирование по литературе –Издательство «Экзамен», М..
4. Крутова Н.Я., Шадрина С.Б., Литература, 8 класс. Поурочные планы по учебнику-хрестоматии В.Я.Коровиной. Издательство «Учитель», Волгоград,.
5. Малюгина В.А., Черных О.Г. Игровые уроки на литературе, 8 класс (Мастерская учителя-словесника). М., «ВАКО».

### **Мультимедийные пособия.**

1. Литература: 8 класс: Фонохрестоматия: Электронное учебное пособие на CD-ROM / Сост. В.Я.Коровина, В.П.Журавлев, В.И.Коровин. - М.:
2. Уроки литературы в 8 классе. Издательство Кирилла и Мифодия.

## 8. Планируемые результаты

<i>Ученик научится</i>	<i>Ученик получит возможность научиться</i>
<b>Устное народное творчество</b>	
<ul style="list-style-type: none"> <li>• осознанно воспринимать и понимать фольклорный текст; различать фольклорные и литературные произведения;</li> <li>• выделять нравственную проблематику народных песен как основу для развития представлений о нравственном идеале русского народа, формирования представлений о русском национальном характере;</li> </ul>	<ul style="list-style-type: none"> <li>• <i>сравнивая произведения лирики разных народов, определять черты национального характера;</i></li> <li>• <i>выбирать произведения устного народного творчества разных народов для самостоятельного чтения, руководствуясь конкретными целевыми установками;</i></li> <li>• <i>устанавливать связи между фольклорными произведениями разных</i></li> </ul>
<ul style="list-style-type: none"> <li>• обращаться к фольклорным образам, традиционным фольклорным приёмам в различных ситуациях речевого общения;</li> <li>• выразительно читать народные песни, соблюдая соответствующий интонационный рисунок устного рассказывания.</li> </ul>	<ul style="list-style-type: none"> <li><i>народов на уровне тематики, проблематики, образов (по принципу сходства и различия).</i></li> <li>• <i>исполнять лирические народные песни</i></li> </ul>
<b>Древнерусская литература. Русская литература XVIII в. Русская литература XIX—XX вв. Зарубежная литература</b>	

адекватно понимать художественный текст и давать его смысловой анализ самостоятельно или по составленному плану; интерпретировать прочитанное, отбирать произведения для чтения;

воспринимать художественный текст как произведение искусства, послание автора читателю, современнику и потомку;

определять для себя актуальную цель чтения художественной литературы; выбирать произведения для самостоятельного чтения;

выявлять авторскую позицию, определяя своё к ней отношение;

создавать собственный текст интерпретирующего характера в формате анализа эпизода, ответа на проблемный вопрос;

сопоставлять произведение словесного искусства и его воплощение в других искусствах;

- работать с книгой и другими источниками информации.

- *выбирать путь анализа произведения, адекватный жанрово-родовой природе художественного текста;*
- *оценивать иллюстрацию или экранизацию произведения;*
- *создавать собственную иллюстрацию изученного текста;*
- *сопоставлять произведения русской и мировой литературы самостоятельно или под руководством учителя;*
- *представление о самостоятельной проектно-исследовательской деятельности и оформлять её результаты в форматах (работа исследовательского характера, реферат, проект).*

### НОРМЫ ОЦЕНКИ ЗНАНИЙ, УМЕНИЙ И НАВЫКОВ ОБУЧАЮЩИХСЯ ПО ЛИТЕРАТУРЕ

#### 1. Оценка устных ответов.

При оценке устных ответов учитель руководствуется следующими основными критериями в пределах программы данного класса:

- знание текста и понимание идейно-художественного содержания изученного произведения;
- умение объяснить взаимосвязь событий, характер и поступки героев;
- понимание роли художественных средств в раскрытии идейно-эстетического содержания изученного произведения;
- знание теоретико-литературных понятий и умение пользоваться этими знаниями при анализе произведений, изучаемых в классе и прочитанных самостоятельно;
- умение анализировать художественное произведение в соответствии с ведущими идеями эпохи;
- уметь владеть монологической литературной речью, логически и последовательно отвечать на поставленный вопрос, бегло, правильно и выразительно читать художественный текст.

При оценке устных ответов по литературе могут быть следующие критерии:

**Отметка «5»:** ответ обнаруживает прочные знания и глубокое понимание текста изучаемого произведения; умение объяснить взаимосвязь событий, характер и поступки героев, роль художественных средств в раскрытии идейно-эстетического содержания произведения; привлекать текст для аргументации своих выводов; раскрывать связь произведения с эпохой; свободно владеть монологической речью.

**Отметка «4»:** ставится за ответ, который показывает прочное знание и достаточно глубокое понимание текста изучаемого произведения; за умение объяснить взаимосвязь событий, характеры и поступки героев и роль основных художественных средств в раскрытии идейно-эстетического содержания произведения; умение привлекать текст произведения для обоснования своих выводов; хорошо владеть монологической литературной речью; однако допускают 2-3 неточности в ответе.

**Отметка «3»:** оценивается ответ, свидетельствующий в основном знание и понимание текста изучаемого произведения, умение объяснять взаимосвязь основных средств в раскрытии идейно-художественного содержания произведения, но недостаточное умение пользоваться этими знаниями при анализе произведения. Допускается несколько ошибок в содержании ответа, недостаточно свободное владение монологической речью, ряд недостатков в композиции и языке ответа, несоответствие уровня чтения установленным нормам для данного класса.

**Отметка «2»:** ответ обнаруживает незнание существенных вопросов содержания произведения; неумение объяснить поведение и характеры основных героев и роль важнейших художественных средств в раскрытии идейно-эстетического содержания произведения, слабое владение монологической речью и техникой чтения, бедность выразительных средств языка.

**Отметка «1»** ставится, если учащийся обнаруживает полное незнание или непонимание материала (либо отказывается от ответа), неумение построить монологическое высказывание, низкий уровень техники чтения.

#### 2. Оценка сочинений.

Сочинение – основная форма проверки умения правильно и последовательно излагать мысли, уровня речевой подготовки учащихся.

С помощью сочинений проверяются:

- а) умение раскрыть тему;
- б) умение использовать языковые средства в соответствии со стилем, темой и задачей высказывания;

в) соблюдение языковых норм и правил правописания.

Любое сочинение оценивается двумя отметками: первая ставится за содержание и речевое оформление, вторая – за грамотность, т.е. за соблюдение орфографических, пунктуационных и языковых норм.

Содержание сочинения оценивается по следующим критериям:

- соответствие работы ученика теме и основной мысли;
- полнота раскрытия темы;
- правильность фактического материала;
- последовательность изложения.

При оценке речевого оформления сочинений учитывается:

- разнообразие словаря и грамматического строя речи;
- стилевое единство и выразительность речи;
- число речевых недочетов.

Грамотность оценивается по числу допущенных учеником ошибок – орфографических, пунктуационных и грамматических.

Отметка	Основные критерии отметки	
	Содержание и речь	Грамотность
«5»	<ol style="list-style-type: none"><li>1. Содержание работы полностью соответствует теме.</li><li>2. Фактические ошибки отсутствуют.</li><li>3. Содержание излагается последовательно.</li><li>4. Работа отличается богатством словаря, разнообразием используемых синтаксических конструкций, точностью словоупотребления.</li><li>5. Достигнуто стилевое единство и выразительность текста.</li></ol> <p>В целом в работе допускается 1 недочет в содержании и 1-2 речевых недочетов.</p>	Допускается: 1 орфографическая, или 1 пунктуационная, или 1 грамматическая ошибка.
«4»	<ol style="list-style-type: none"><li>1. Содержание работы в основном соответствует теме (имеются незначительные отклонения от темы).</li><li>2. Содержание в основном достоверно, но имеются единичные фактические неточности.</li><li>3. Имеются незначительные нарушения последовательности в изложении мыслей.</li><li>4. Лексический и грамматический строй речи достаточно разнообразен.</li><li>5. Стиль работы отличается единством и достаточной выразительностью.</li></ol> <p>В целом в работе допускается не более 2 недочетов в</p>	Допускаются: 2 орфографические и 2 пунктуационные ошибки, или 1 орфографическая и 3 пунктуационные ошибки, или 4 пунктуационные ошибки при отсутствии орфографических ошибок, а также 2 грамматические

	содержании и не более 3-4 речевых недочетов.	ошибки.
«3»	<ol style="list-style-type: none"> <li>1. В работе допущены существенные отклонения от темы.</li> <li>2. Работа достоверна в главном, но в ней имеются отдельные фактические неточности.</li> <li>3. Допущены отдельные нарушения последовательности изложения.</li> <li>4. Беден словарь и однообразны употребляемые синтаксические конструкции, встречается неправильное словоупотребление.</li> <li>5. Стил ь работы не отличается единством, речь недостаточно выразительна.</li> </ol> <p>В целом в работе допускается не более 4 недочетов в содержании и 5 речевых недочетов.</p>	<p>Допускаются:</p> <p>4 орфографические и 4 пунктуационные ошибки, или</p> <p>3 орфографические ошибки и 5 пунктуационных ошибок, или</p> <p>7 пунктуационных при отсутствии орфографических ошибок, а также 4 грамматические ошибки.</p>
«2»	<ol style="list-style-type: none"> <li>1. Работа не соответствует теме.</li> <li>2. Допущено много фактических неточностей.</li> <li>3. Нарушена последовательность изложения мыслей во всех частях работы, отсутствует связь между ними, часты случаи неправильного словоупотребления.</li> <li>4. Крайне беден словарь, работа написана короткими однотипными предложениями со слабо выраженной связью между ними, часты случаи неправильного словоупотребления.</li> <li>5. Нарушено стилевое единство текста.</li> </ol> <p>В целом в работе допущено 6 недочетов в содержании и до 7 речевых недочетов.</p>	<p>Допускаются:</p> <p>7 орфографических и 7 пунктуационных ошибок, или</p> <p>6 орфографических и 8 пунктуационных ошибок, 5 орфографических и 9 пунктуационных ошибок, 8 орфографических и 6 пунктуационных ошибок, а также 7 грамматических ошибок.</p>
«1»	<p>ставится за сочинение:</p> <ul style="list-style-type: none"> <li>- совершенно не раскрывающее тему, свидетельствующее о полном незнании текста произведения и неумении излагать свои мысли;</li> <li>- содержащее большее число ошибок, чем это установлено для отметки «2»</li> </ul>	

Примечание.

1. При оценке сочинения необходимо учитывать самостоятельность (плагиат не допускается), оригинальность замысла ученического сочинения, уровень его композиционного и речевого оформления. Наличие оригинального замысла, его хорошая реализация позволяют повысить первую отметку за сочинение на один балл.

2. Первая отметка (за содержание и речь) не может быть положительной, если не раскрыта тема высказывания, хотя по остальным показателям оно написано удовлетворительно.

3. На оценку сочинения распространяются положения об однотипных и негрубых ошибках, а также о сделанных учеником исправлениях.

### **3. Оценка тестовых работ.**

При проведении тестовых работ по литературе критерии оценок следующие:

«5» - 90 – 100 %;

«4» - 75 – 89 %;

«3» - 60 – 74 %;

«2» - менее 60 %.

### **4. Оценка зачетных работ.**

Зачет – форма проверки знаний, позволяющая реализовать дифференцированный подход. Зачётные работы состоят из двух частей: теоретической и практической. Теоретическая часть предусматривает устную форму работы в виде ответа на вопрос. Практическая часть предусматривает письменную форму работы в виде теста. Содержание зачётной работы должно охватывать весь подлежащий усвоению материал определённой темы и обеспечивать достаточную полноту проверки.

Зачётные работы оцениваются по следующим критериям:

1 часть (теоретическая) – по критериям оценки устных ответов;

2 часть (практическая) – по критериям оценки тестовых работ.

Каждая часть работы оценивается отдельной отметкой, но в журнал выставляется одна отметка, которая равна среднему баллу работы.

### **6. Техника чтения**

5 класс: 100-110 слов в минуту; 6 класс: 110-120 слов в минуту; 7 класс: 120-130 слов в минуту, считая это средней скоростью в последующих классах.

## **Приложение 2**

Контрольно-измерительные материалы (КИМы) для 8 класса.

Составитель: Елена Николаевна Зубова. Издание допущено к использованию в образовательном процессе на основании приказа Министерства образования и науки РФ № 729. 3-е издание.